
投資信託の主要統計

Factbook of Japanese Investment Trusts

一般社団法人投資信託協会
The Investment Trusts Association, Japan
2022年9月
September 2022

目次

I. 投資信託市場動向 Trend of Japanese Investment Trusts

1. 投資信託の全体像

Total Net Assets-Structure of Investment Trusts

2. 投資信託の純資産総額の推移

Total Net Assets of Investment Trusts

3. 公募投信の純資産総額等の推移

Total Net Assets of Publicly Offered Investment Trusts

4. 公募株式投信の純資産総額等の推移

Total Net Assets of Publicly Offered Stock Investment Trusts

5. 公募株式投信(除くETF)の純資産総額等の推移

Total Net Assets of Publicly Offered Stock Investment Trusts (Excluding ETFs)

6. 公募株式投信(除くETF)アクティブ及びインデックス型ファンドの推移

Total Net Assets of Publicly Offered Stock Investment Trusts(Excluding ETFs) -Active / Index ratio-

7. 私募投信の純資産総額等の推移

Total Net Assets of Privately Placed Investment Trusts

8. 契約型公募投信の新規設定・償還・運用中ファンドの本数

Number of Newly Launched Funds, Redeemed Funds and Currently-Managed Funds / Publicly Offered Investment Trusts

9. 公募株式投信の主要商品分類別純資産総額等の推移

Total Net Assets of Publicly Offered Stock Investment Trusts by Investment Objectives

10. 毎月決算型ファンドの純資産総額と株式投信に占める割合

Total Net Assets of Monthly Payout Funds and Percentage of Monthly Payout Funds in Publicly Offered Stock Investment Trusts

11. 公募株式投信に占める外貨建純資産比率の推移

Percentage of Foreign Currency-Denominated Assets in Publicly Offered Investment Trusts and Publicly Offered Stock Investment Trusts

12. 公募株式投信における国内株式への投資比率の推移

Percentage of Domestic Shares in Publicly Offered Stock Investment Trusts

13. 公募株式投信の販売態別純資産残高とシェア

Total Net Assets and Share of Publicly Offered Stock Investment Trusts by Distribution Channels

14. ETFの純資産総額と本数

The Number and Total Net Assets of ETFs

15. 公募株式投信(追加型)における運用管理費用(信託報酬)の推移

Fees and Expenses of Publicly Offered Stock Investment Trusts (Trust Remunerations)

目 次

- 16. 公募株式投信(追加型)における販売手数料の推移
Fees and Expenses of Publicly Offered Stock Investment Trusts (Sales Charges)
 - 17. 上場REITの純資産総額
Total Net Assets of Listed REITs
 - 18. 確定拠出年金(DC)向けファンドの市場規模(推計)
Total Net Assets of Investment Trusts For Defined Contribution Pension Plan
 - 19. ラップ向けファンドの市場規模(推計)
Total Net Assets of Investment Trusts For Wrap Account
 - 20. 企業型確定拠出年金加入者の資産額と人数の推移
Total Net Assets and number of subscribers of DC
 - 21. iDeCo(個人型確定拠出年金)加入者の資産額と人数の推移
Total Net Assets and number of subscribers of iDeCo
 - 22. 主要国における個人金融資産構成の比率
Ratio of Individual Financial Assets Structure in the Major Countries
 - 23. 投資信託の世界統計
World Statistics of Investment Funds
- II. 業界の概況 Outline of Industry
- 24. 協会会員数等の推移
The Number of Member Companies of JITA

1. 投資信託の全体像

Total Net Assets-Structure of Investment Trusts

(単位：百万円； ¥ million)

2022年09月末(Table End of September 2022)

タイプ TYPES	項目 ITEMS	純資産総額 Total Net Assets	前月末純資産増減額(▲減) Compared with Previous Term	ファンド本数 Number of Funds
投資信託合計	Investment Trusts	276,397,029	▲ 6,864,442	14,451
公募投信	公募投信	166,469,812	▲ 7,110,040	5,976
	契約型投信	154,978,698	▲ 7,130,944	5,908
	証券投信	154,978,698	▲ 7,130,944	5,908
	株式投信	140,862,087	▲ 6,720,786	5,814
	単位型	470,724	90,046	91
	追加型	140,391,364	▲ 6,810,831	5,723
	ETF	57,890,424	▲ 3,261,755	238
	その他	82,500,939	▲ 3,549,076	5,485
	公社債投信	14,116,611	▲ 410,158	94
	単位型	1,035	11	7
	追加型	14,115,577	▲ 410,169	87
	MRF	13,585,071	▲ 407,675	12
	MMF	0	0	0
	その他	530,506	▲ 2,494	75
	証券投信以外の投信	0	0	0
	金銭信託受益権投信	0	0	0
	委託者非指図型投信	0	0	0
投資法人	Investment Companies	11,491,114	20,904	68
証券投資法人	Securities Investment Companies	0	0	0
不動産投資法人(※)	Real Estate Investment Companies	11,351,245	38,689	61
インフラ投資法人(※)	Infrastructure Funds	139,869	▲ 17,785	7
私募投信	Privately Placed Investment Trusts	109,927,217	245,598	8,475
契約型投信	Contractual Type	106,953,224	214,001	8,423
証券投信	Securities Investment Trusts	106,951,733	213,937	8,422
株式投信	Stock Investment Trusts	102,922,343	386,223	6,959
公社債投信	Bond Investment Trusts	4,029,390	▲ 172,286	1,463
証券投信以外の投信	Investment Trusts Other Than Securities Investment Trusts	1,492	64	1
委託者非指図型投信	Investment Trusts Managed by Trustee	1,492	64	1
投資法人	Investment Companies	2,973,992	31,597	52
証券投資法人	Securities Investment Companies	12,616	▲ 40	1
不動産投資法人(※)	Real Estate Investment Companies	2,944,009	14,270	50

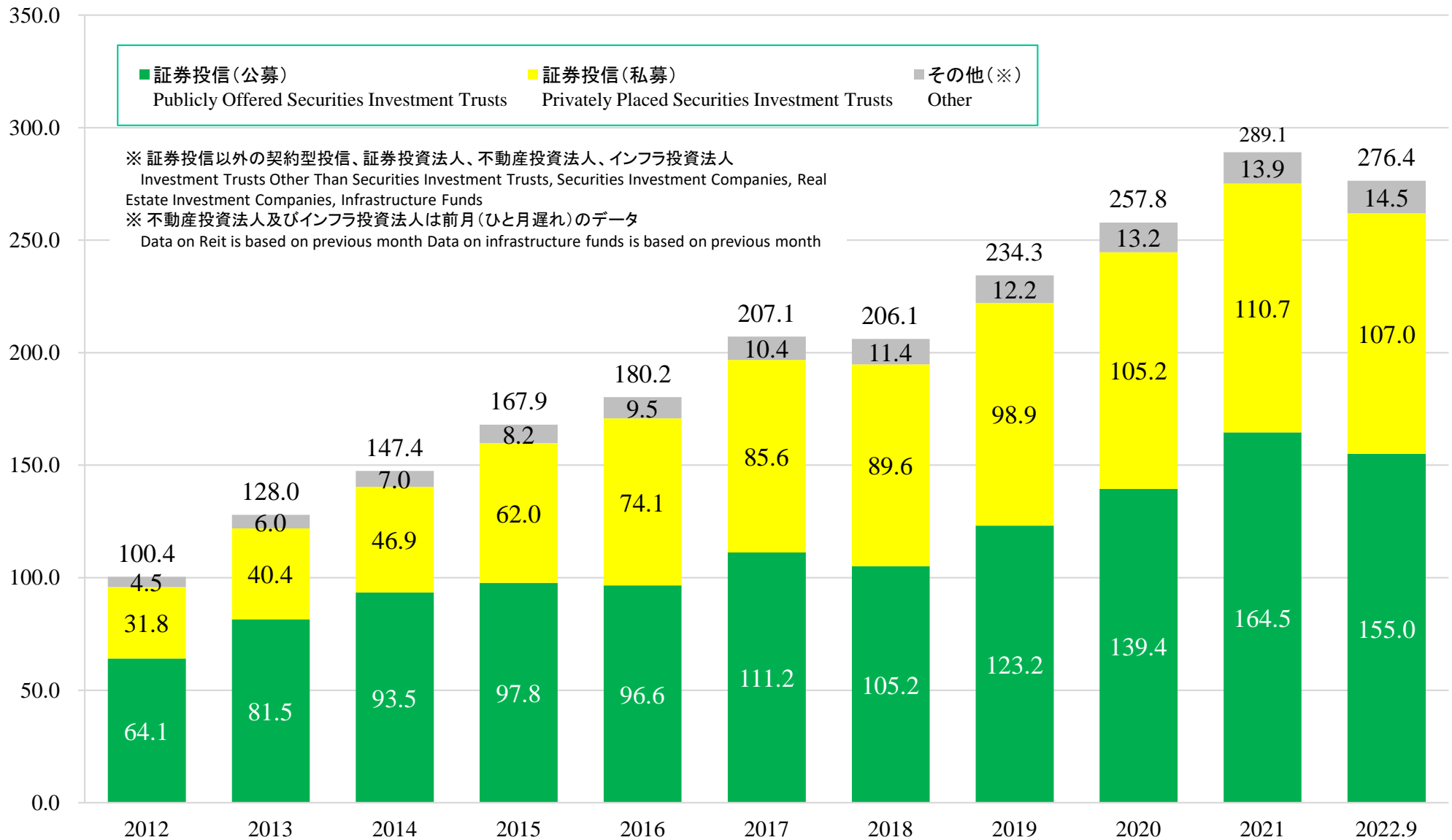
(※)不動産投資法人及びインフラ投資法人は前月(ひと月遅れ)のデータ
Data on REIT is based on previous month
Data on infrastructure funds is based on previous month

※データはファンド・オブ・ファンズの重複計上部分を含んでいます。
Data is not adjusted to remove double counting arising from funds that invest in other funds.

2. 投資信託の純資産総額の推移 Total Net Assets of Investment Trusts

(兆円 Trillion Yen)

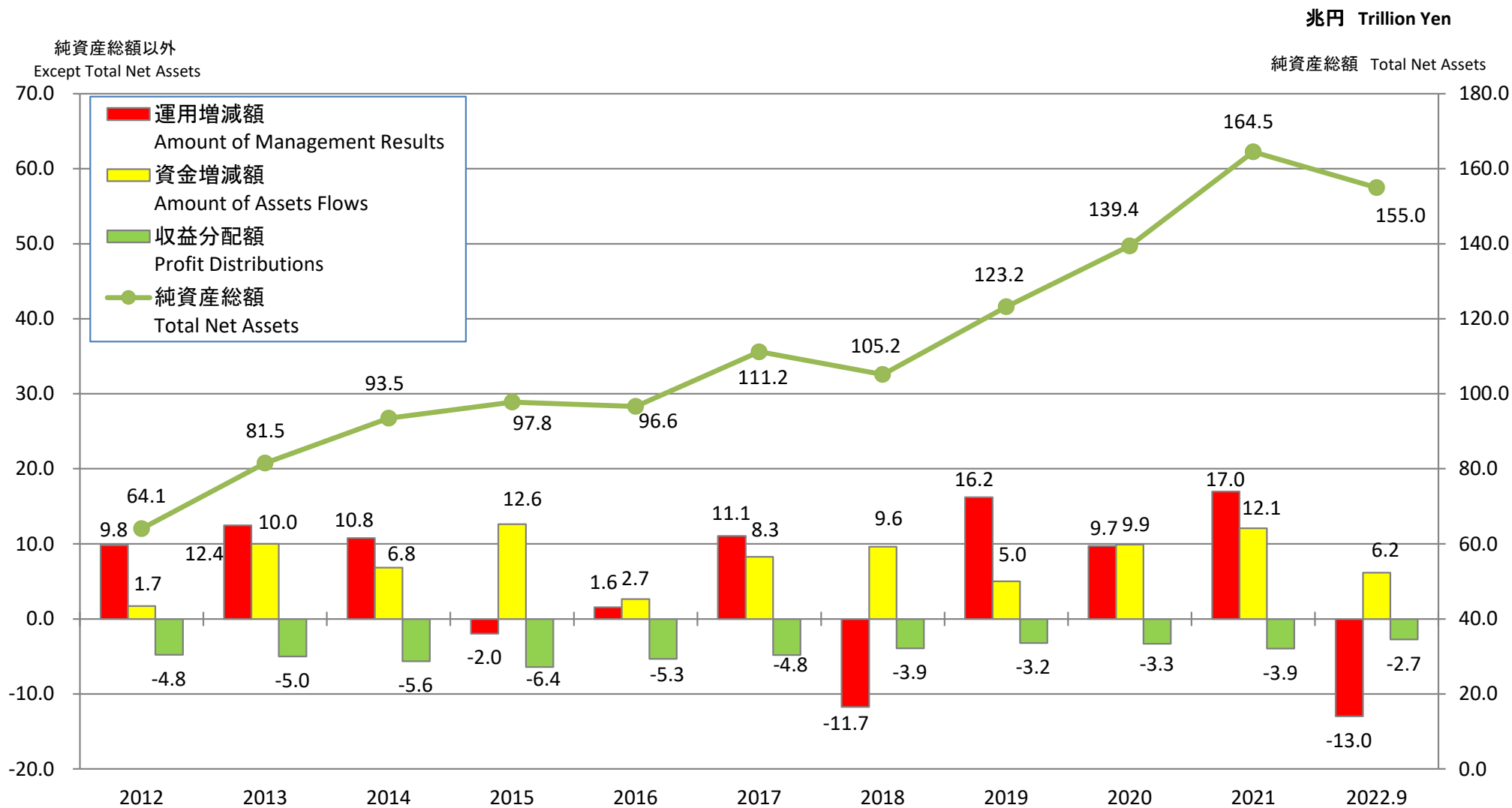
※データはファンド・オブ・ファンズの重複計上部分を含んでいます。
Data is not adjusted to remove double counting arising from funds that invest in other funds.



※ 証券投資以外の契約型投資、証券投資法人、不動産投資法人、インフラ投資法人
Investment Trusts Other Than Securities Investment Trusts, Securities Investment Companies, Real Estate Investment Companies, Infrastructure Funds
※ 不動産投資法人及びインフラ投資法人は前月(ひと月遅れ)のデータ
Data on Reit is based on previous month Data on infrastructure funds is based on previous month

2022年以外 各年12月末 End of December in every year, except for 2022.

3. 公募投信の純資産総額等の推移 Total Net Assets of Publicly Offered Investment Trusts

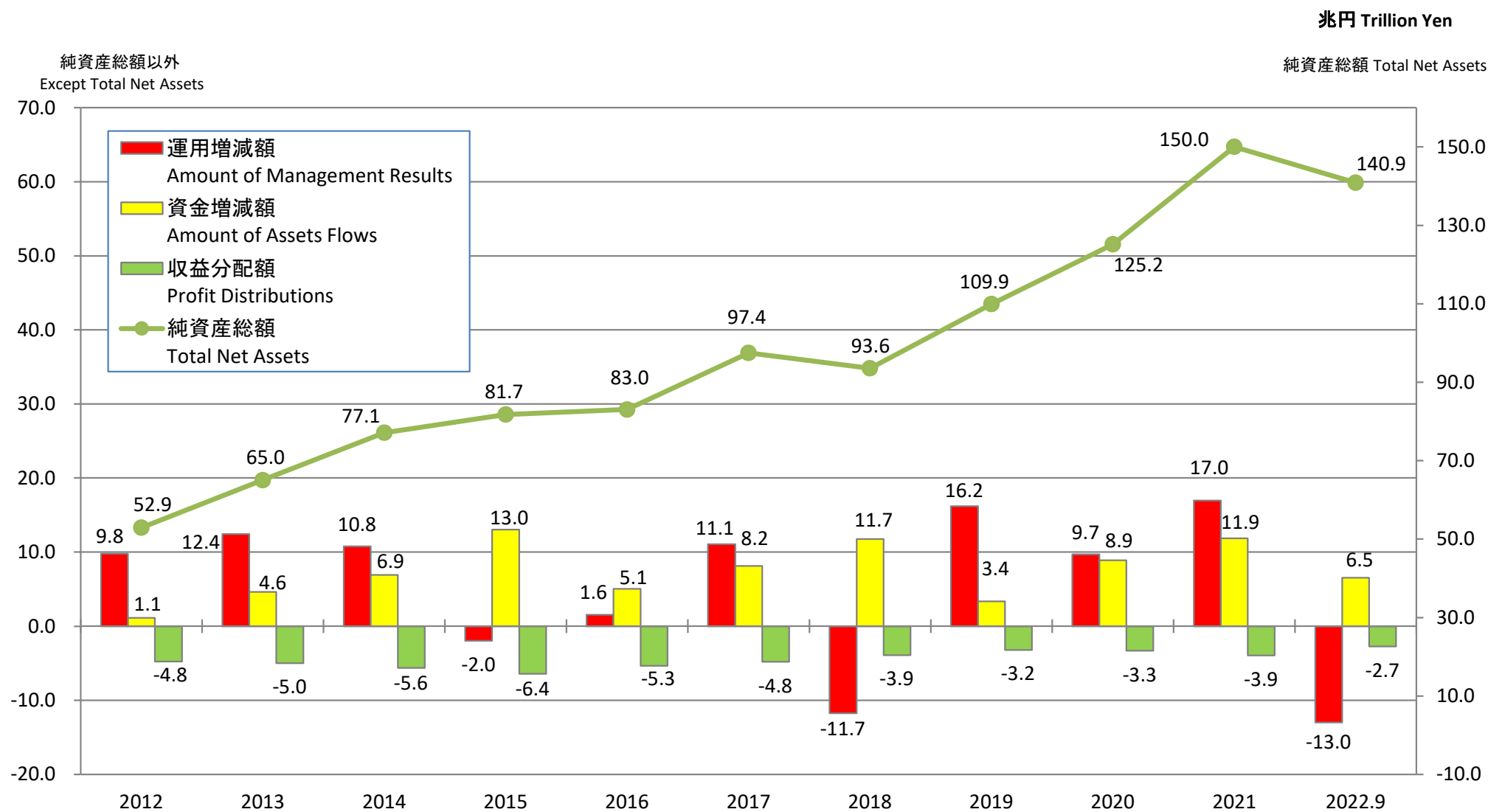


※データはファンド・オブ・ファンズの重複計上部分を含んでいます。

Data is not adjusted to remove double counting arising from funds that invest in other funds.

2022年以外 各年12月末 End of December in every year, except for 2022.

4. 公募株式投信の純資産総額等の推移 Total Net Assets of Publicly Offered Stock Investment Trusts



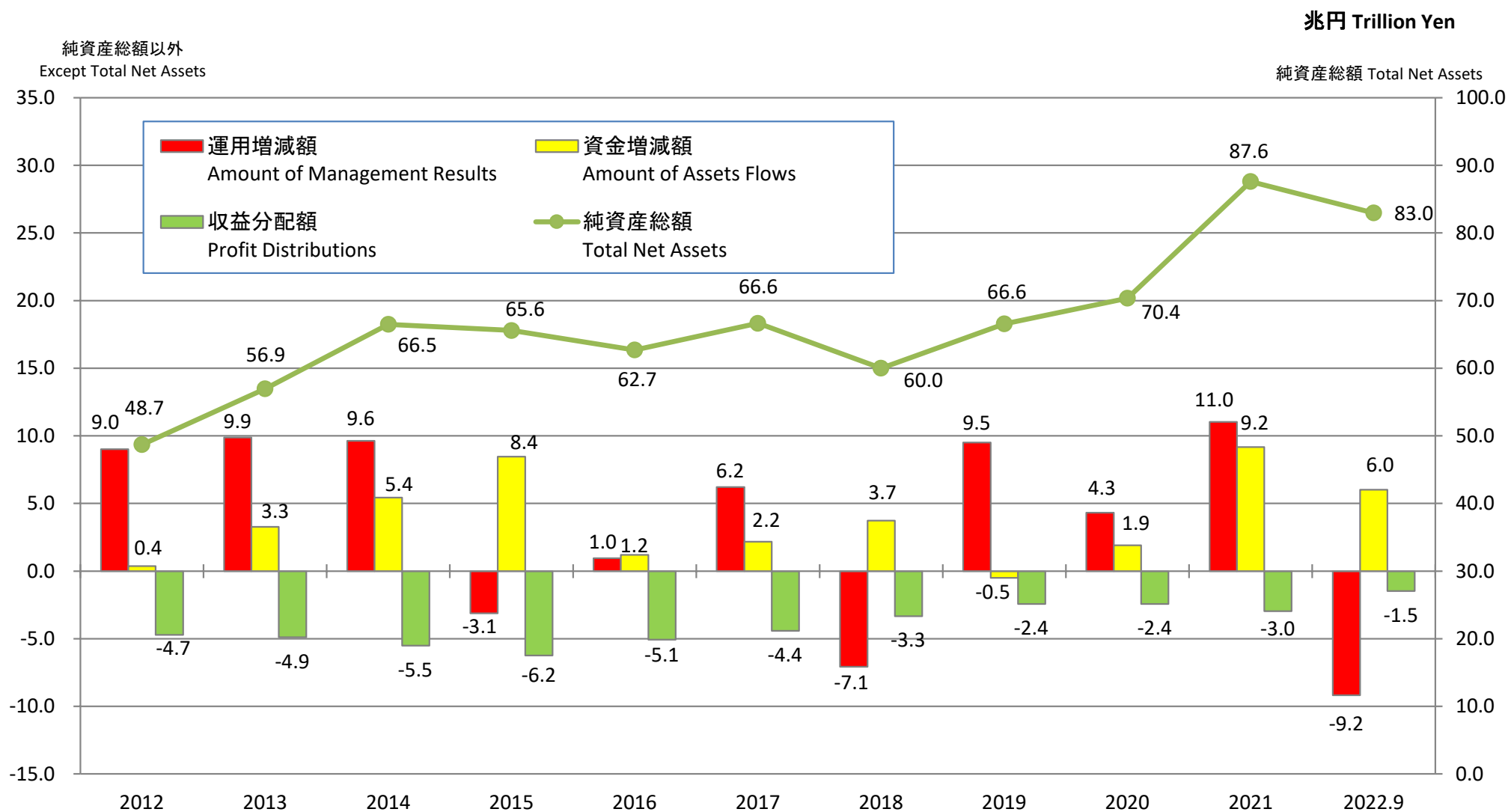
※データはファンド・オブ・ファンズの重複計上部分を含んでいます。

Data is not adjusted to remove double counting arising from funds that invest in other funds.

2022年以外 各年12月末 End of December in every year, except for 2022.

5. 公募株式投信(除くETF)の純資産総額等の推移

Total Net Assets of Publicly Offered Stock Investment Trusts (Excluding ETFs)



※データはファンド・オブ・ファンズの重複計上部分を含んでいます。

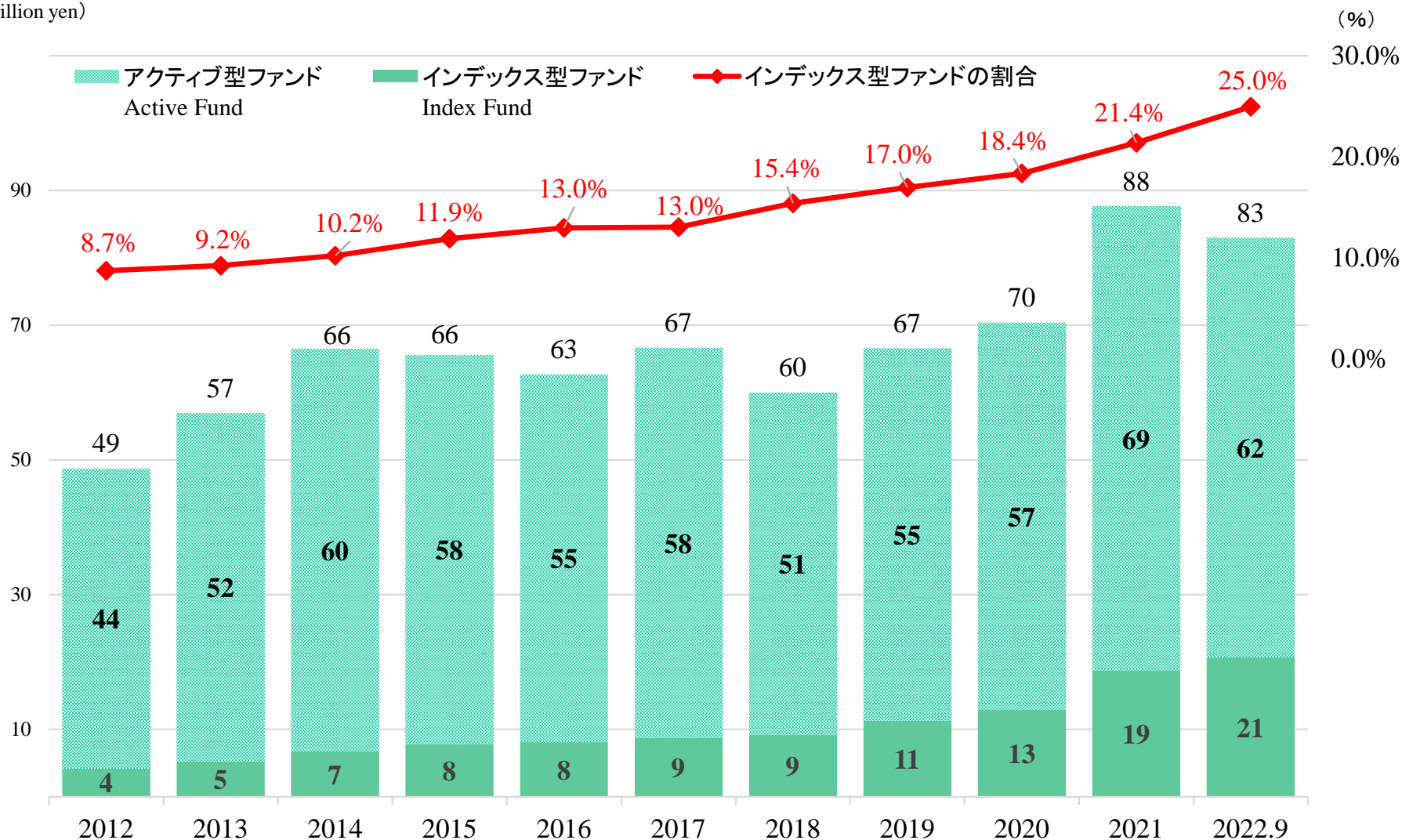
Data is not adjusted to remove double counting arising from funds that invest in other funds.

2022年以外 各年12月末 End of December in every year, except for 2022.

6. 公募株式投信(除くETF)アクティブ及びインデックス型ファンドの推移

Total Net Assets of Publicly Offered Stock Investment Trusts(Excluding ETFs) -Active / Index ratio-

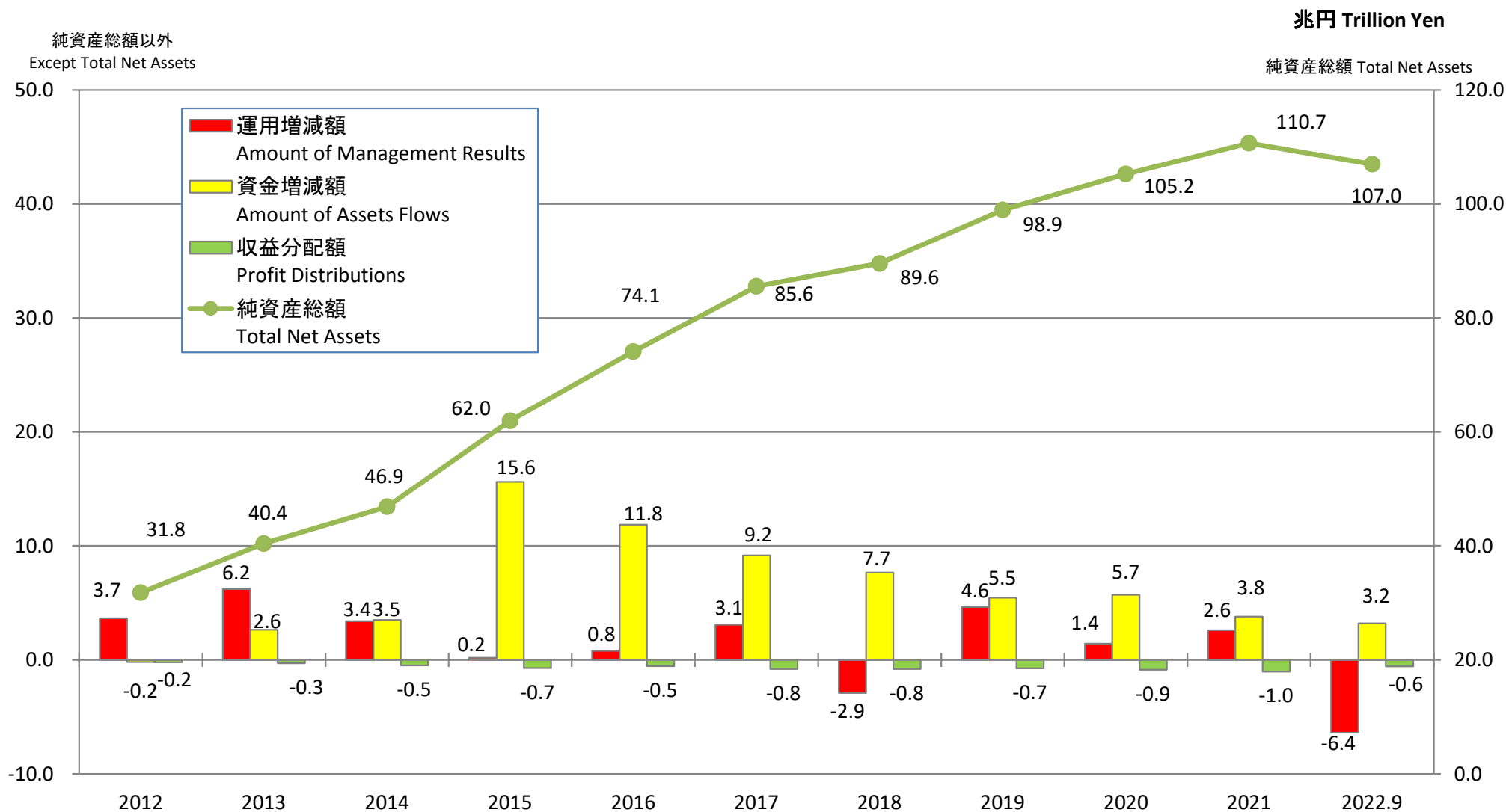
純資産総額 Total Net Assets
(兆円 Trillion yen)



2022年以外 各年12月末 End of December in every year, except for 2022.

7. 私募投信の純資産総額等の推移

Total Net Assets of Privately Placed Investment Trusts



※データはファンド・オブ・ファンズの重複計上部分を含んでいます。

Data is not adjusted to remove double counting arising from funds that invest in other funds.

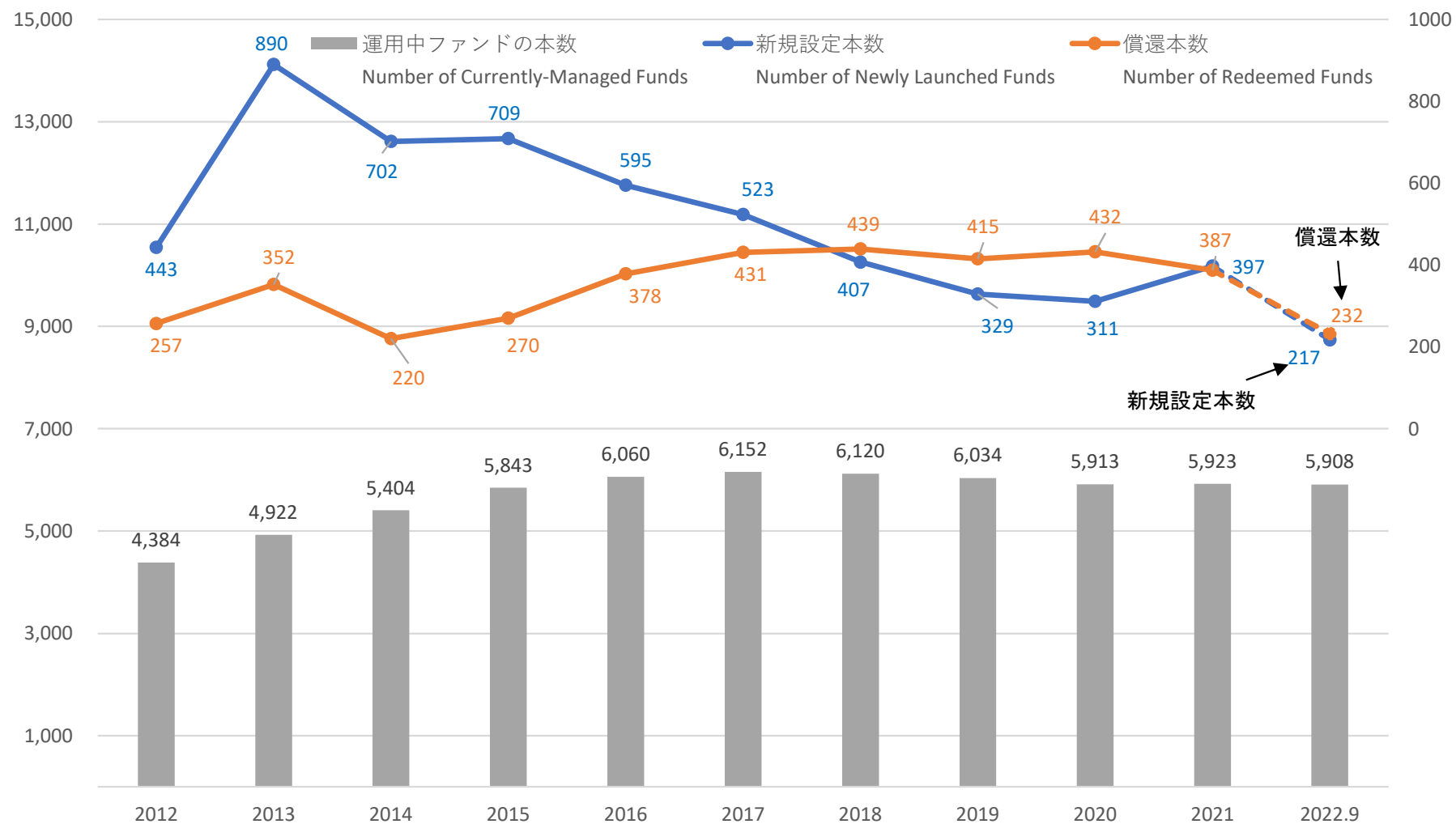
2022年以外 各年12月末 End of December in every year, except for 2022.

8. 契約型公募投信の新規設定・償還・運用中ファンドの本数

Number of Newly Launched Funds, Redeemed Funds and Currently-Managed Funds / Publicly Offered Investment Trusts

運用中ファンドの本数
Number of Currently-Managed

新規設定・償還本数
Number of Newly Launched Funds/Redeemed Funds



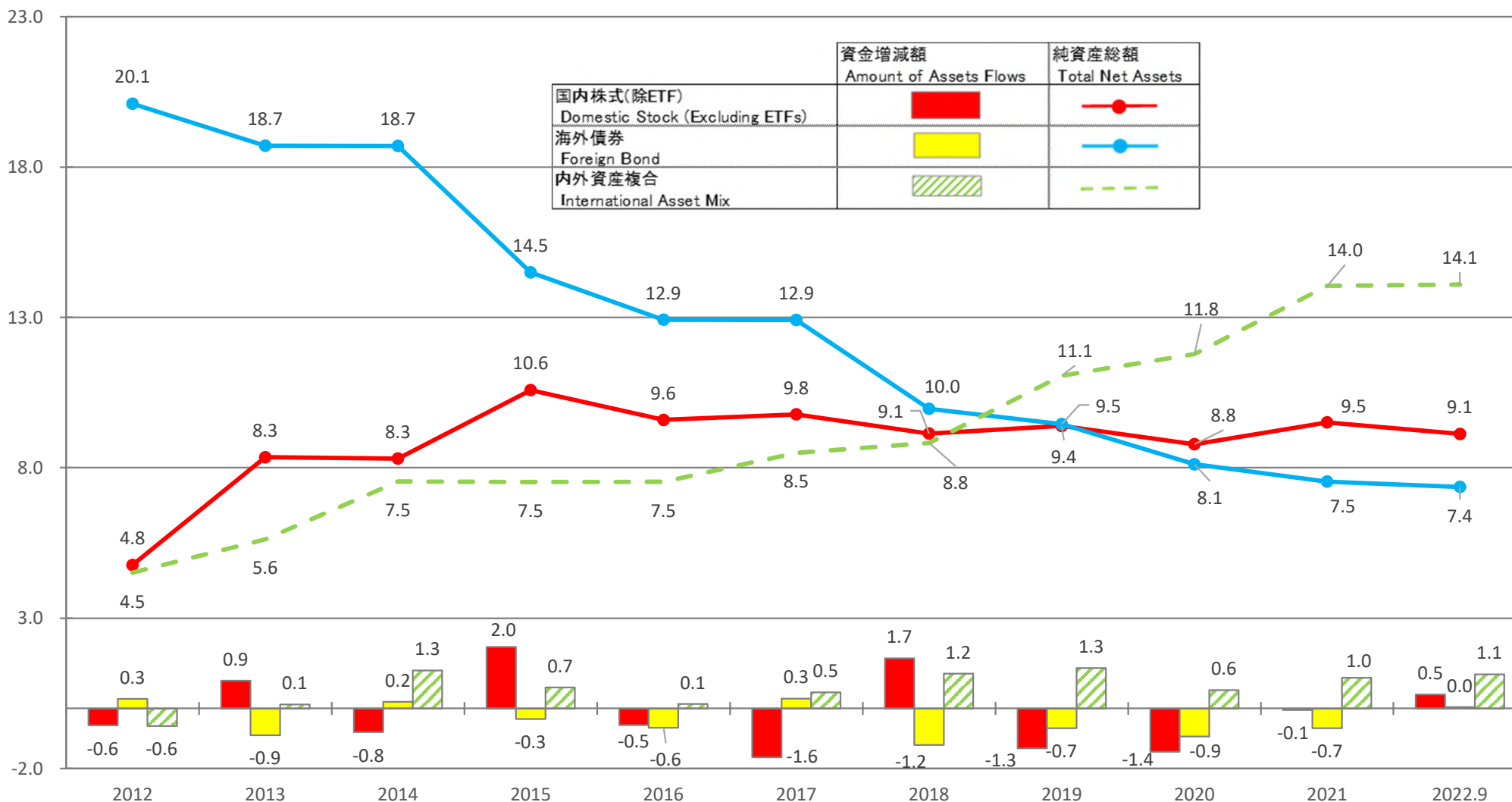
2022年以外 各年12月末 End of December in Every Year, Except for 2022.

※ 償還本数には、ファンド併合により消滅したファンドも含まれます。

9-1. 公募株式投信の主要商品分類別純資産総額等の推移

Total Net Assets of Publicly Offered Stock Investment Trusts by Major Investment Objectives

兆円 Trillion Yen



※データはファンド・オブ・ファンズの重複計上部分を含んでいます。

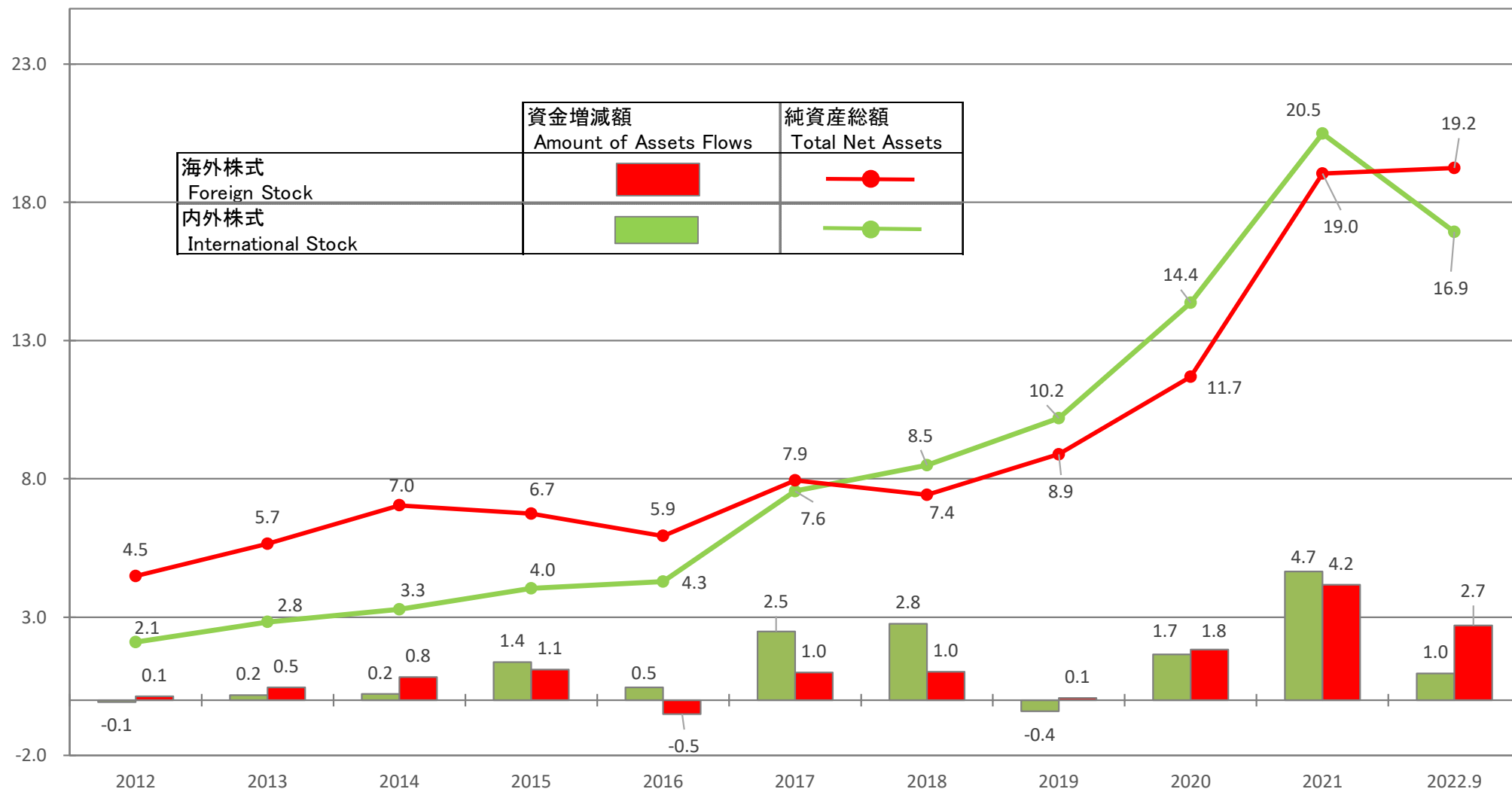
Data is not adjusted to remove double counting arising from funds that invest in other funds.

2022年以外 各年12月末 End of December in every year, except for 2022.

9-2. 公募株式投信の主要商品分類別純資産総額等の推移

Total Net Assets of Publicly Offered Stock Investment Trusts by Major Investment Objectives

兆円 Trillion Yen



※データはファンド・オブ・ファンズの重複計上部分を含んでいます。

Data is not adjusted to remove double counting arising from funds that invest in other funds.

2022年以外 各年12月末 End of December in every year, except for 2022.

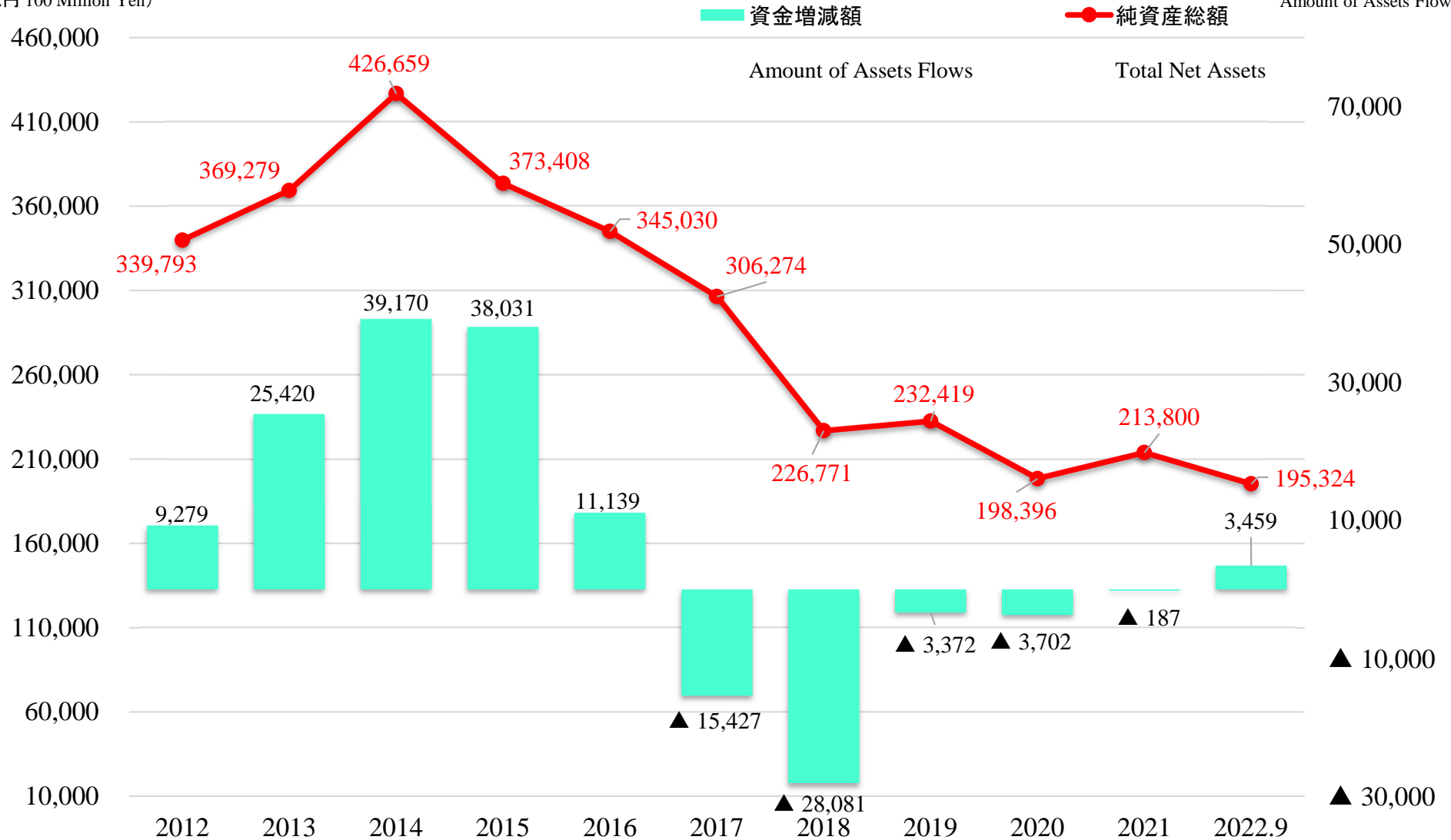
10. 毎月決算型ファンドの純資産総額等の推移

Total Net Assets of Monthly Payout Funds Investment Trusts

純資産総額
Total Net Assets

(億円 100 Million Yen)

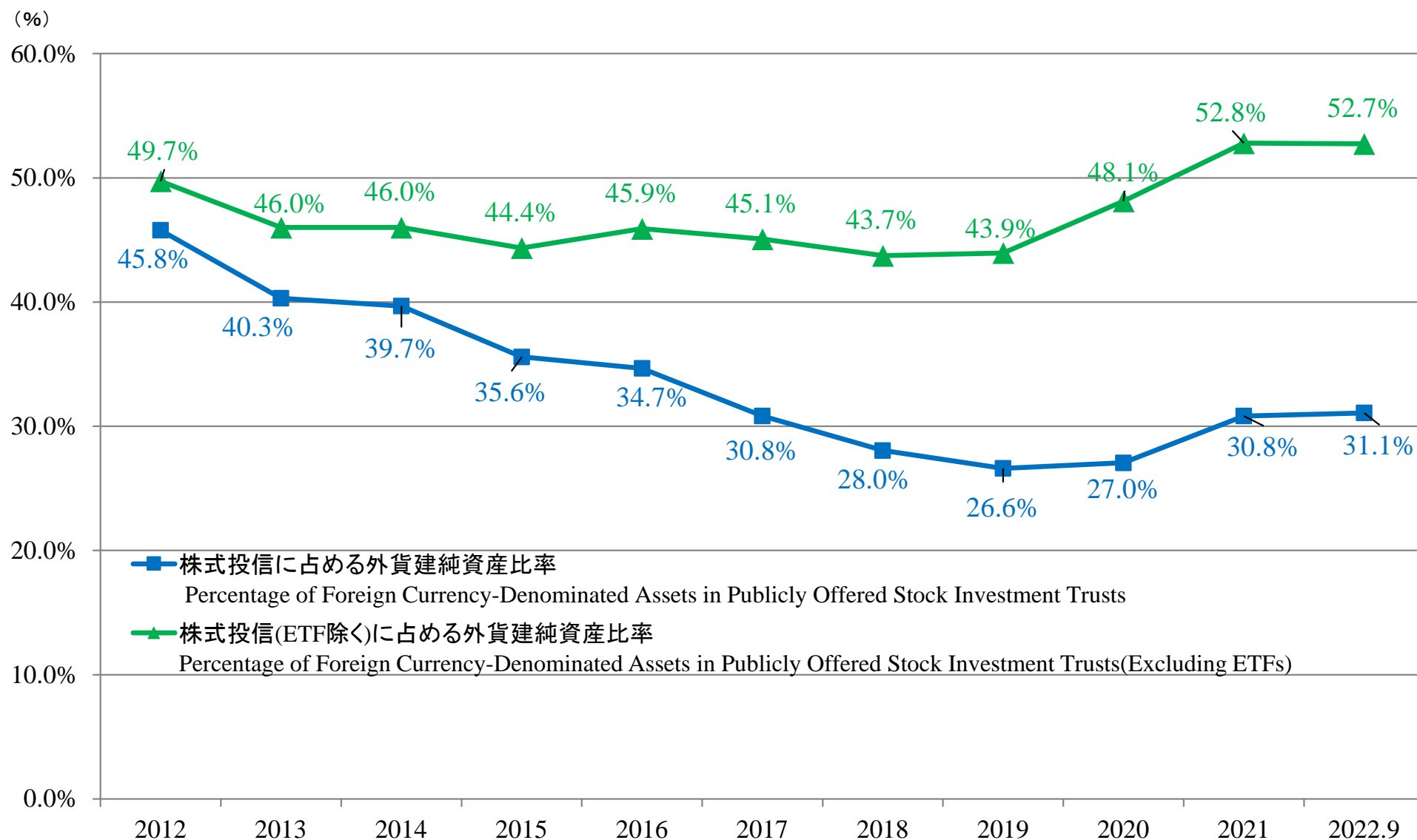
純資金流入額
Amount of Assets Flows



2022年以外 各年12月末 End of December in every year, except for 2022.

11. 公募株式投信に占める外貨建純資産比率の推移

Percentage of Foreign Currency-Denominated Assets in Publicly Offered Stock Investment Trusts



2022年以外 各年12月末 End of December in every year, except for 2022.

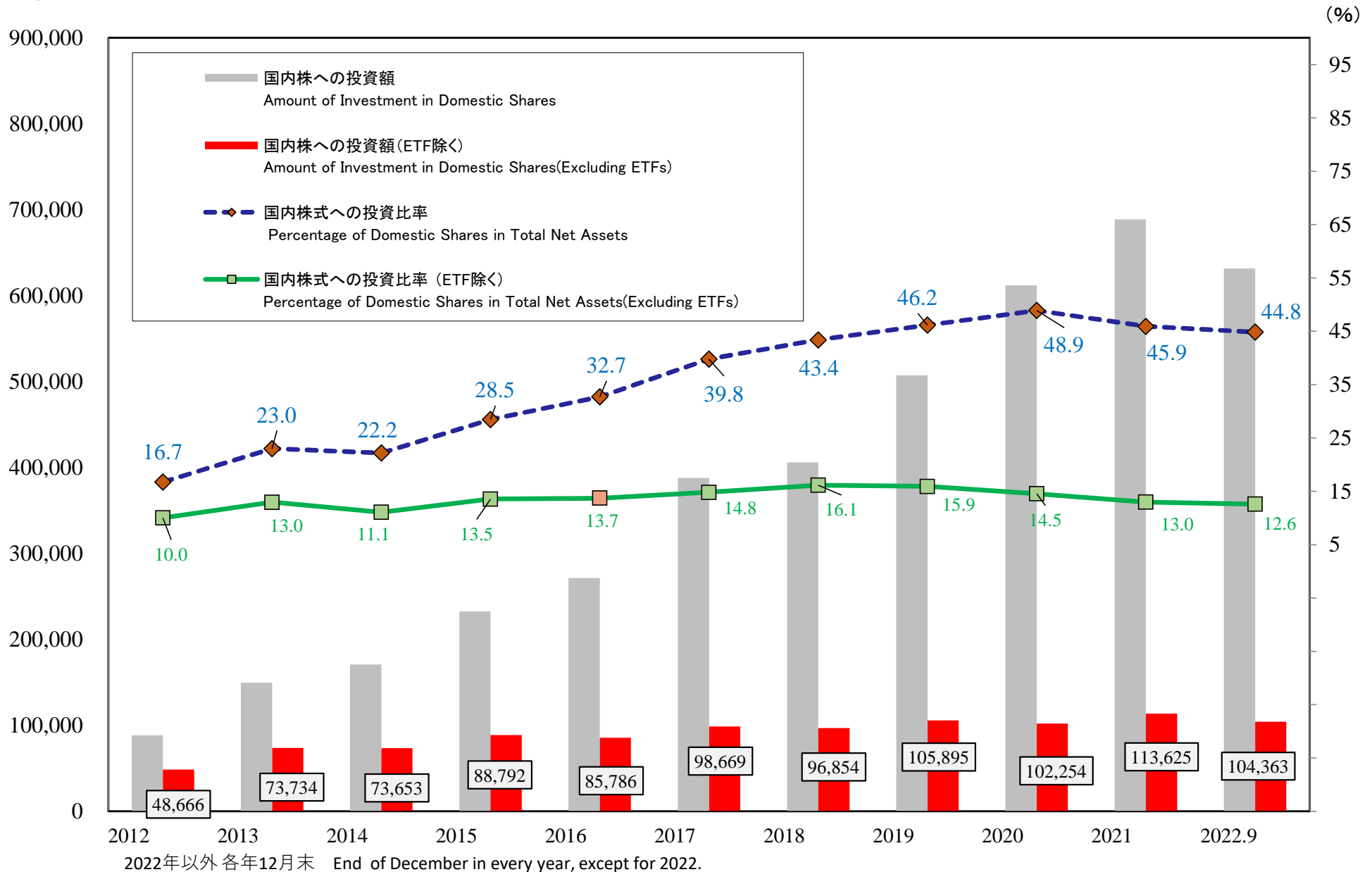
(*) 外貨建純資産に円建て外国投資信託は含まれていない場合がある。

There are cases which Foreign Currency-Denominated Assets don't include Yen-denominated Off-Shore Funds Assets.

12. 公募株式投信における国内株式への投資比率の推移

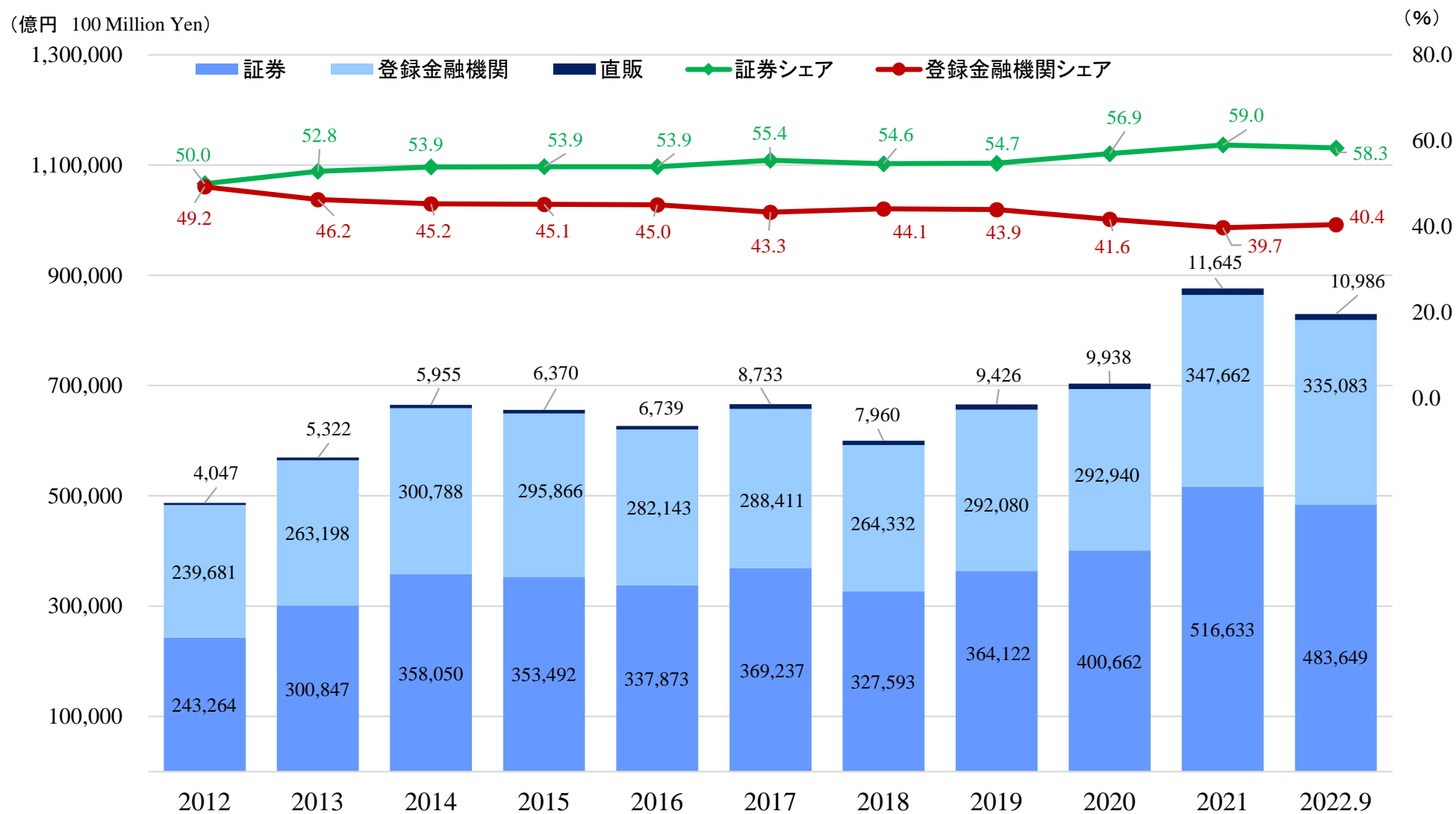
Percentage of Domestic Shares in Publicly Offered Stock Investment Trusts

(億円 100 Million Yen)



13. 公募株式投信(除くETF)の販売態別純資産残高とシェア

Total Net Assets and Share of Publicly Offered Stock Investment Trusts(Excluding ETFs) by Distribution Channels



2022年以外 各年12月末 End of December in every year, except for 2022.

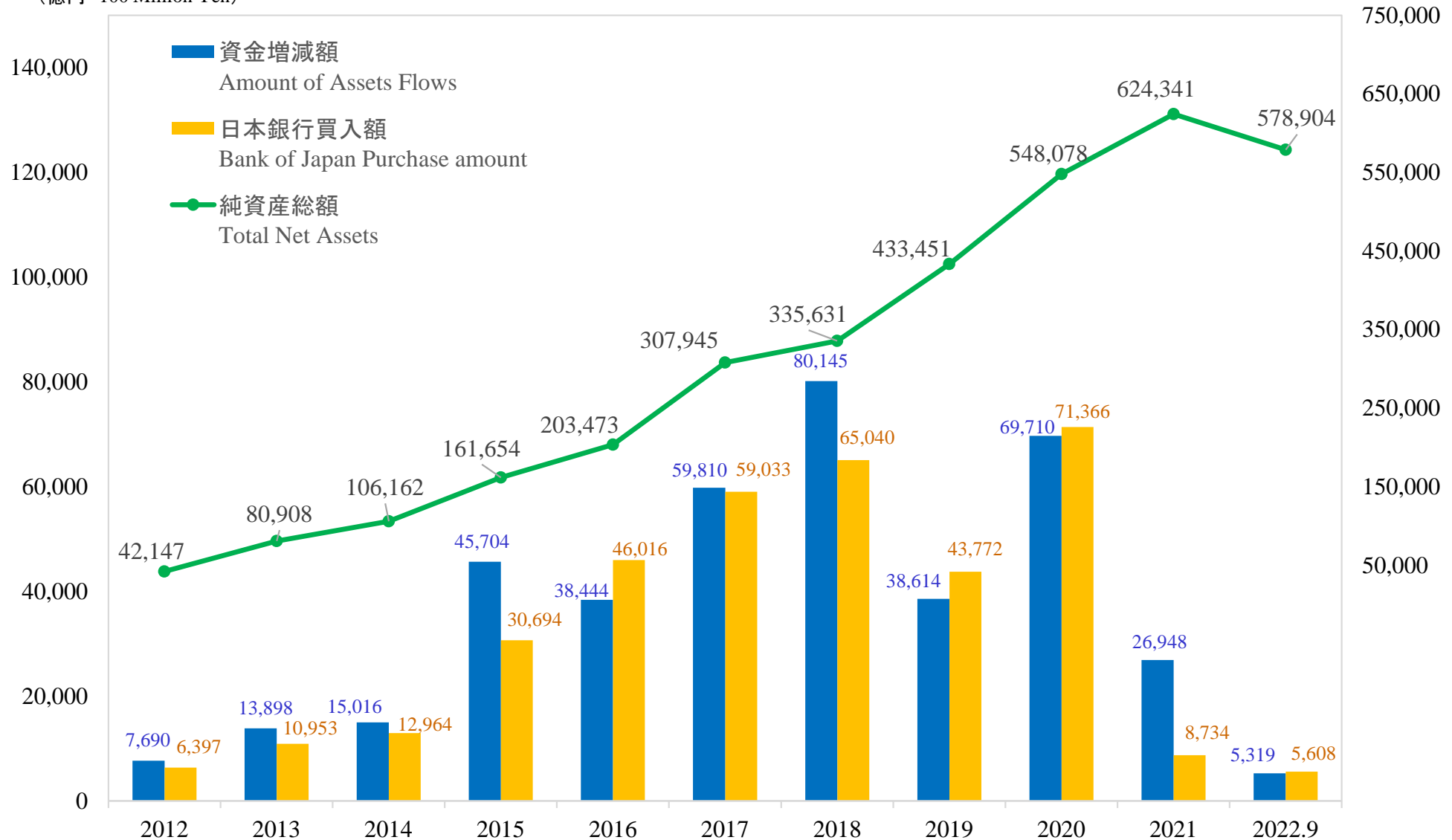
14. ETFの推移

Total Net Assets of ETFs

資金増減額及び日銀買入額
Amount of Assets Flows and Bank of Japan Purchase amount

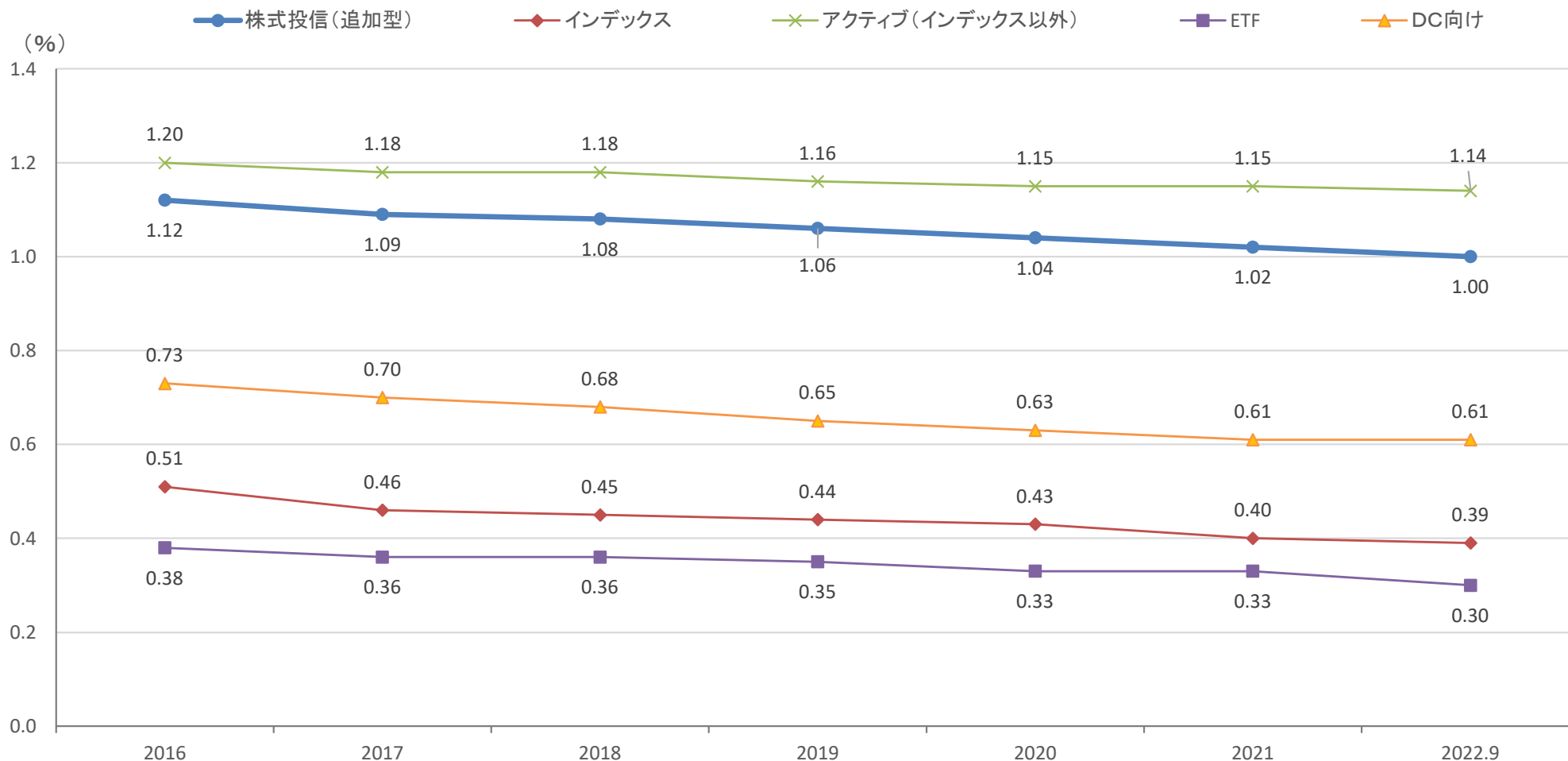
純資産総額
Total Net Assets

(億円 100 Million Yen)



2022年以外 各年12月末 End of December in every year, except for 2022.

15. 公募株式投信(追加型)における運用管理費用(信託報酬)の推移 Fees and Expenses of Publicly Offered Stock Investment Trusts (Trust Remunerations)



2022年以外 各年12月末 End of December in every year, except for 2022.

[Stock Investment Trusts] [Index] [Active] [ETFs]: Excluded funds for DC, money funds and employee's asset-building schemes.

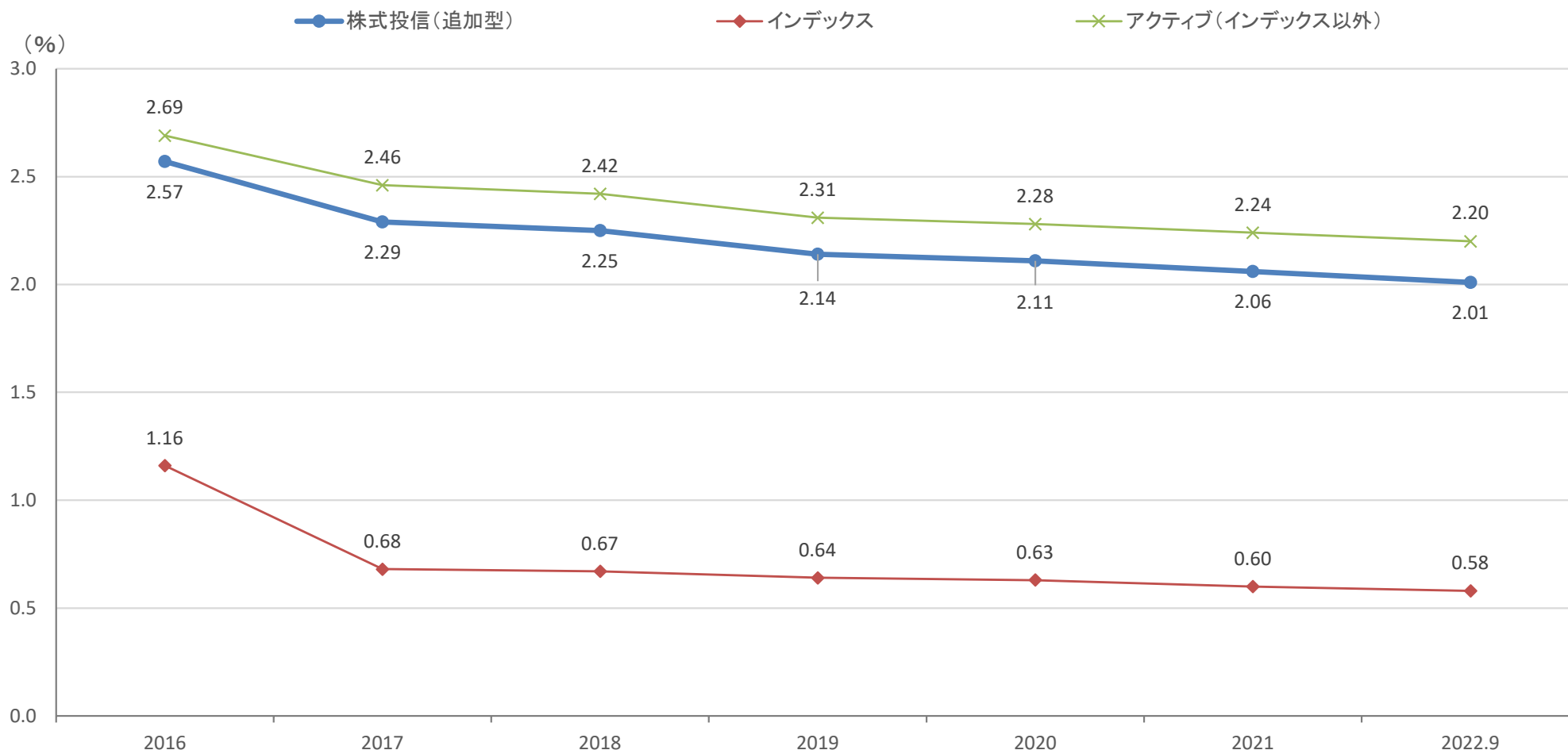
※ファンド・オブ・ファンズの場合、交付目論見書における当該ファンドの料率で計算 In case of fund of funds, rate disclosed in the fund's summary prospectus is used.

※単純平均で算出 Calculated by the simple average (not weighted average) of the trust remuneration.

この表は、各投資信託委託会社がファンド毎に公開し投資信託協会に提出している運用管理費用(信託報酬)率のデータに基づいて集計し、一般に広く閲覧に供するものです。投資信託の運用管理費用(信託報酬)は、各ファンドの投資する地域や資産等によって異なり、また、運用方法等によっても異なります。

This table is calculated based on the data of trust remuneration published and submitted to JITA by each investment management company by each fund and is laid open for the public. The trust remuneration may be varied depending on the jurisdictions or types of assets which the fund invest in, and it may be also varied depending on each fund's management policy.

16. 公募株式投信(追加型)における販売手数料の推移 Fees and Expenses of Publicly Offered Stock Investment Trusts (Sales Charges)



2022年以外 各年12月末 End of December in every year, except for 2022.

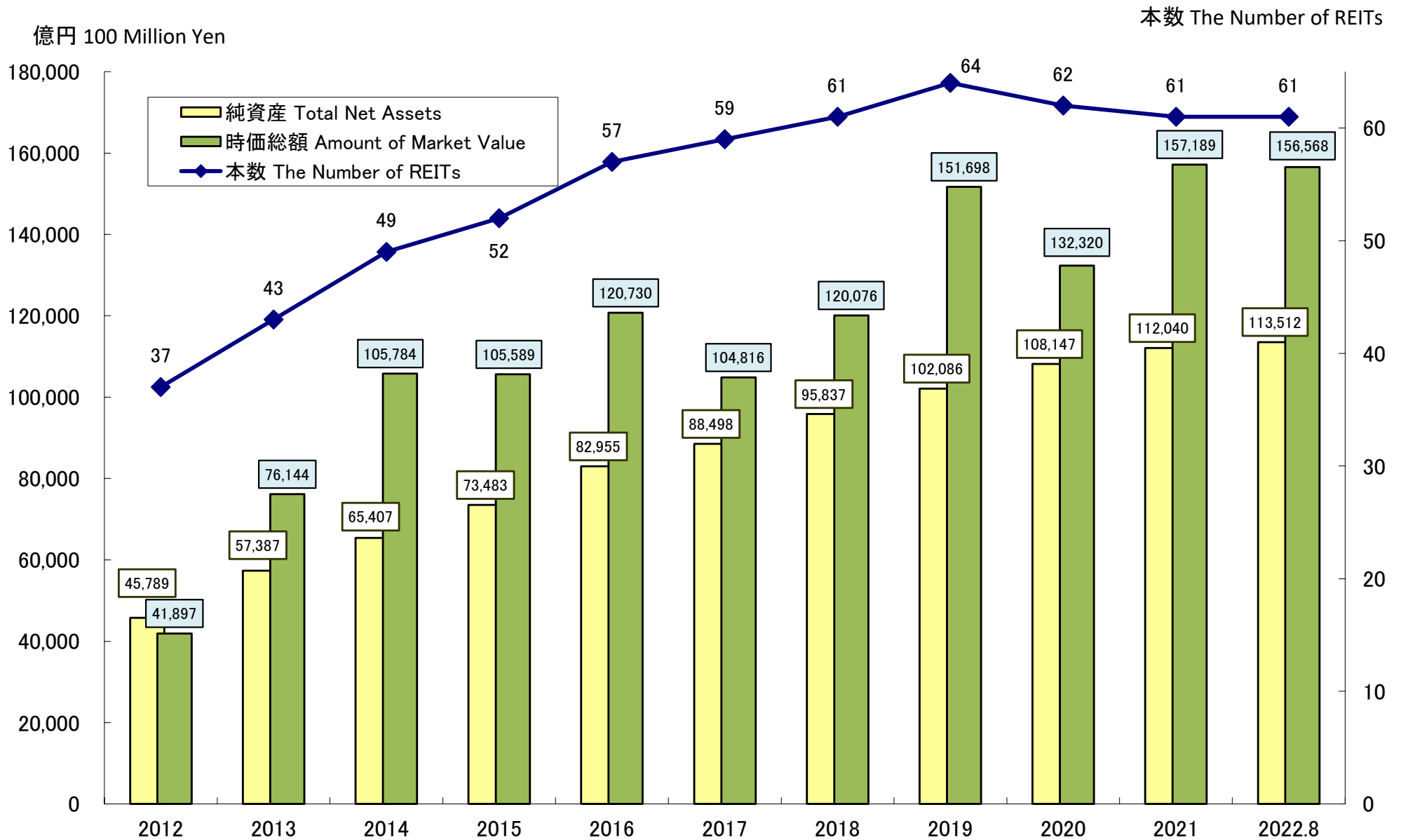
※ETF、DC向けファンド、ラップ、マネープール、財形、ミリオンを除外

ETF, Excluded funds for DC, investment trusts for wrap account, money pool funds and employee's asset-building

この表は、各投資信託委託会社が投資信託協会に提出しているファンド毎の販売手数料データに基づいて集計し、一般に広く閲覧に供するものです。実際販売手数料については、同じファンドでも販売会社によって異なる場合があります。

This table is calculated based on the data of sales charge submitted to JITA by each investment management company by each fund, and is laid open for the public. The sales charge may differ depending on each distributing company even in the same fund.

17. 上場REITの純資産総額 Total Net Assets of Listed REITs



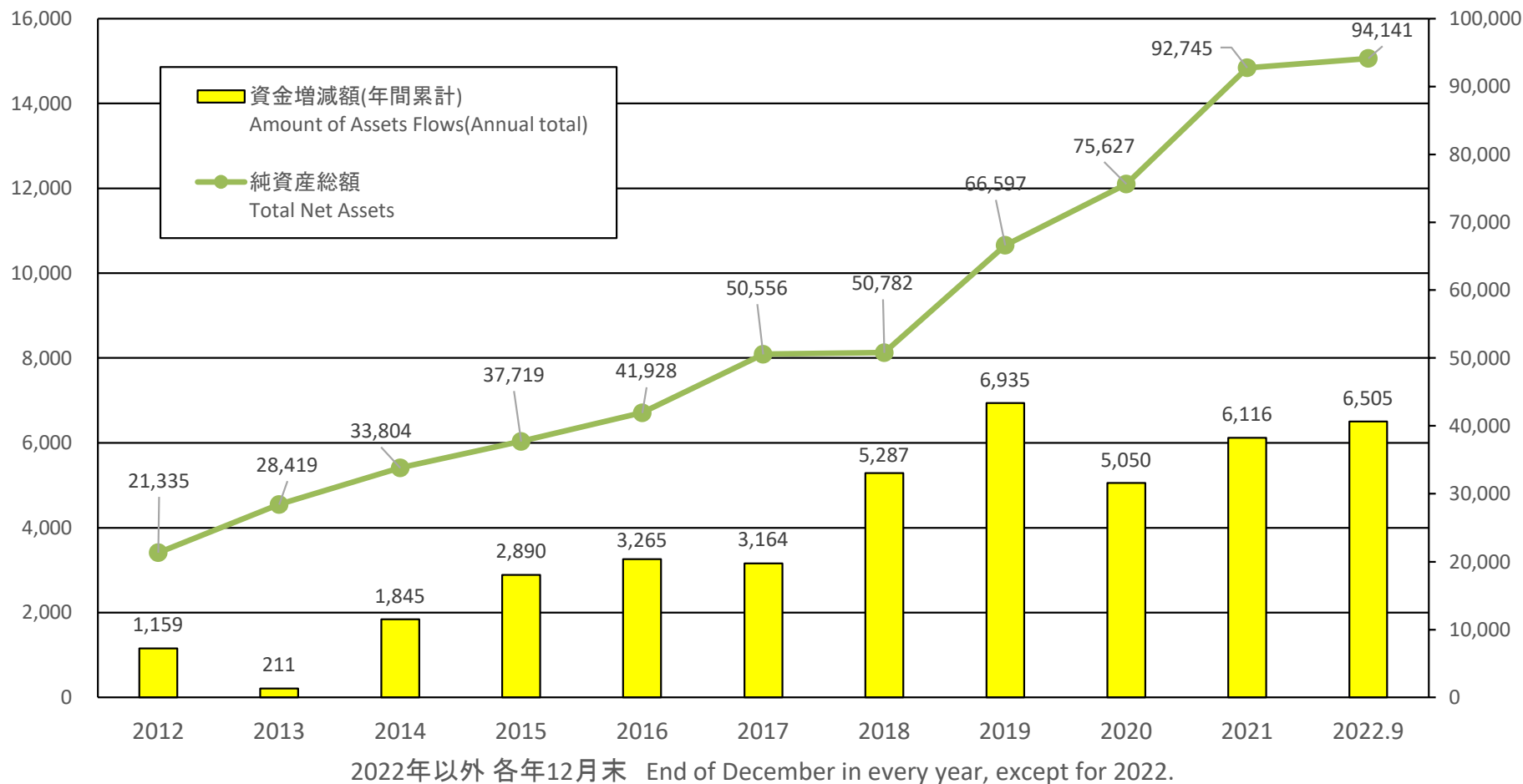
2022年以外 各年12月末 End of December in every year, except for 2022.

18-1. 確定拠出年金(DC)向けファンドの市場規模(推計) Total Net Assets of Investment Trusts For Defined Contribution Pension Plan

億円 100 Million Yen

資金増減額 Amount of Assets Flows

純資産総額 Total Net Assets



2022年1月公表分より抽出方法を変更し、DC専用ファンドのみを対象としています。

Target funds, which are formed for DC only, are selected. This alteration is from January, 2022.

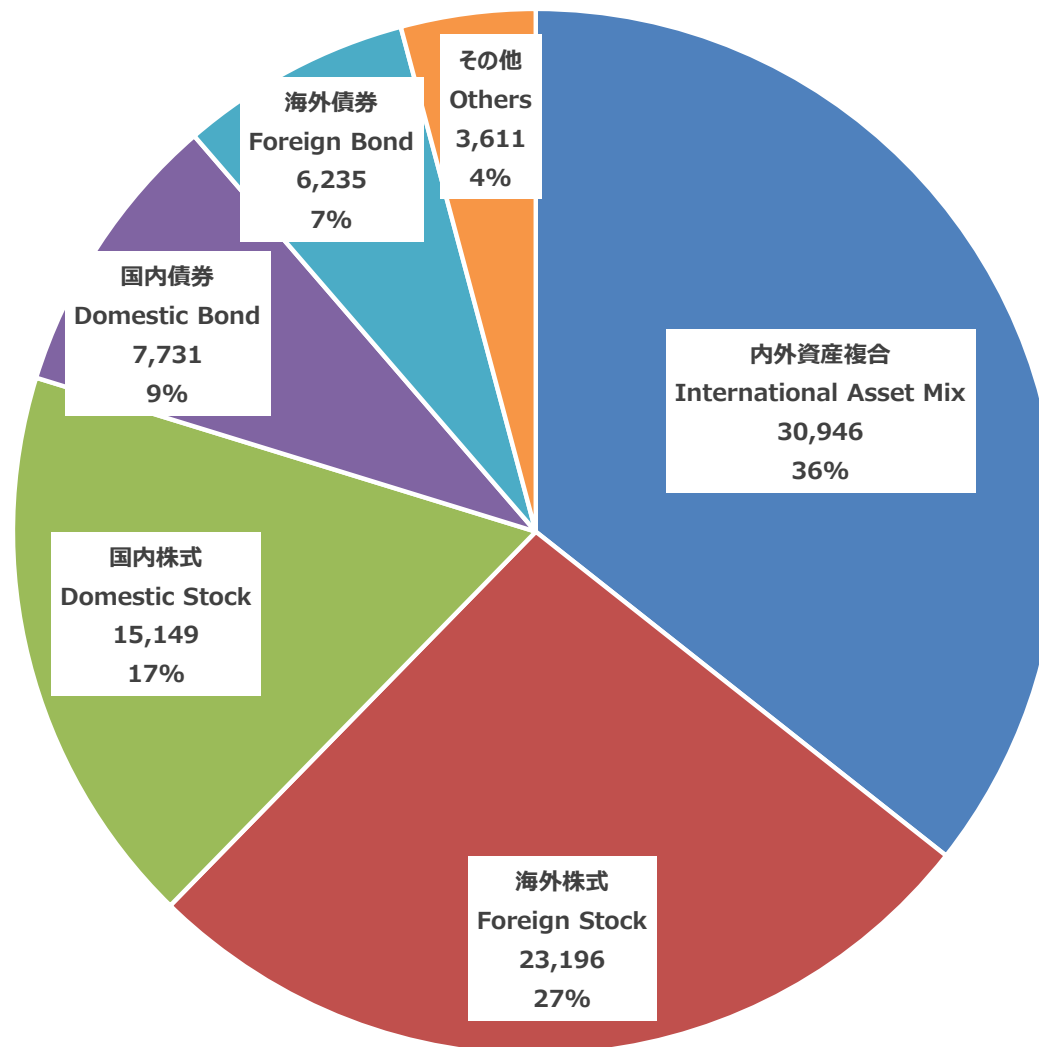
データは推計ベースであり、その正確性を保証するものではなく、今後変更されることがあります。

The figures are based on estimated data, therefore, we don't ensure those accuracy. And the figures are subject to change in the future.

18-2. 確定拠出年金(DC)向けファンドの市場規模(推計)

Total Net Assets of Investment Trusts For Defined Contribution Pension Plan

確定拠出年金(DC)専用ファンド 商品分類別内訳



凡例:
商品区分,純資産総額(億円),割合

2022年9月末現在 As of September,2022.

2022年1月公表分より抽出方法を変更し、DC専用ファンドのみを対象としています。

Target funds, which are formed for DC only, are selected. This alteration is from January, 2022.

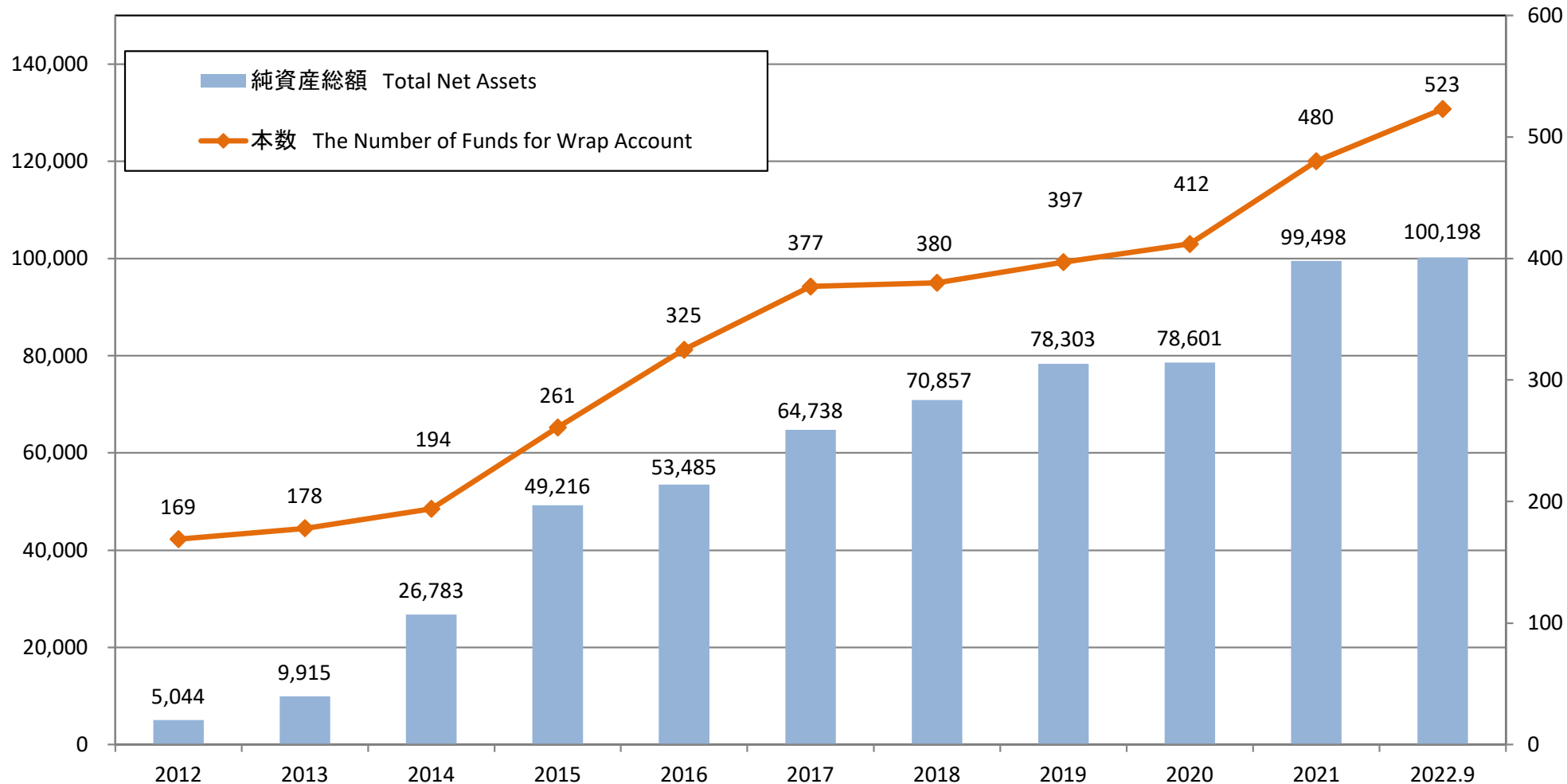
データは推計ベースであり、その正確性を保証するものではなく、今後変更されることがあります。

The figures are based on estimated data, therefore, we don't ensure those accuracy. And the figures are subject to change in the future.

19.ラップ向けファンドの市場規模(推計) Total Net Assets of Investment Trusts For Wrap Account

億円 100 Million Yen

本数 The Number of Funds for Wrap Account



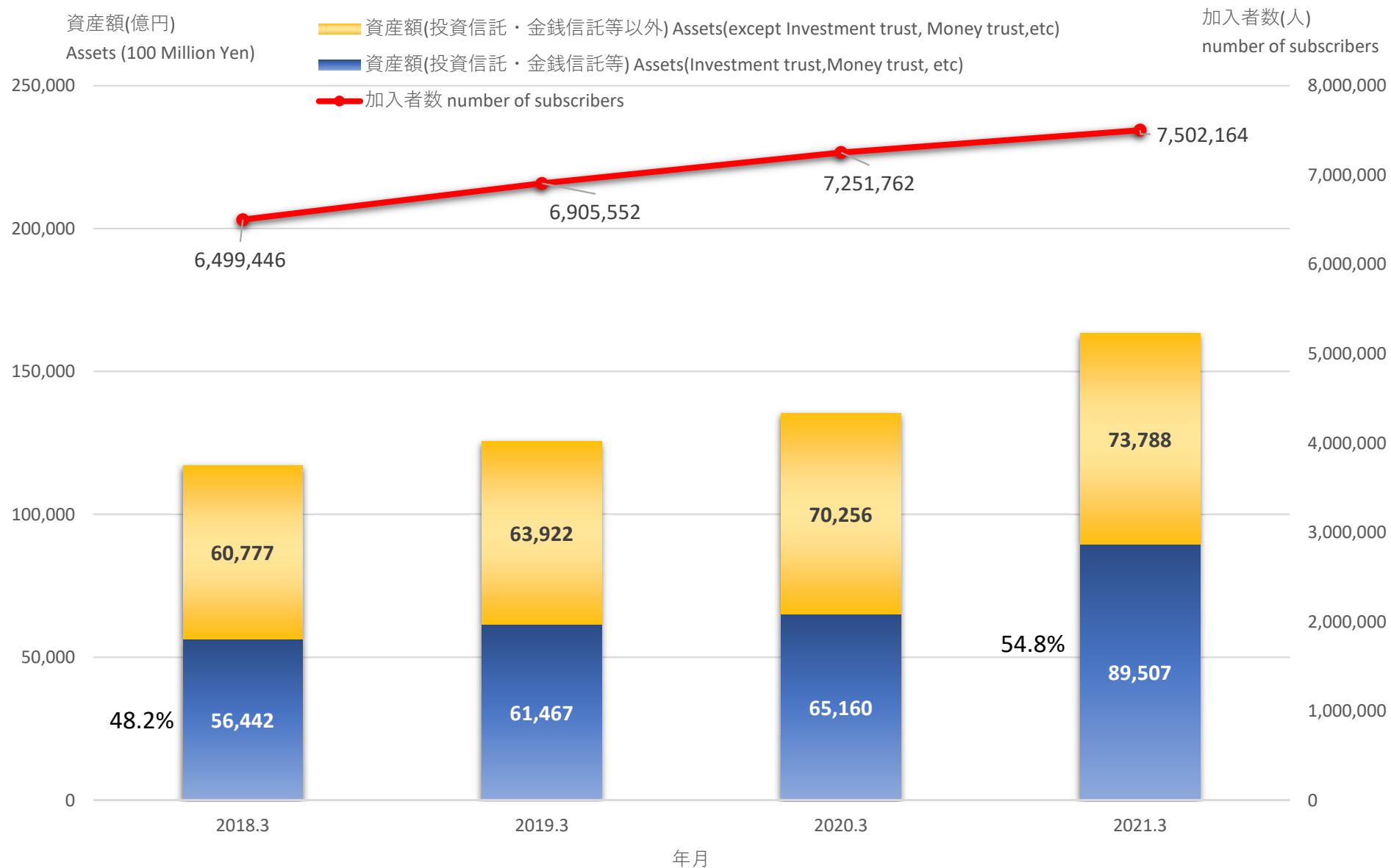
2022年以外 各年12月末 End of December in every year, except for 2022.

※データは推計ベースであり、その正確性を保証するものではなく、今後変更されることがあります。

The figures are based on estimated data, therefore, we don't ensure those accuracy. And the figures are subject to change in the future.

20. 企業型確定拠出年金加入者の資産額と人数の推移

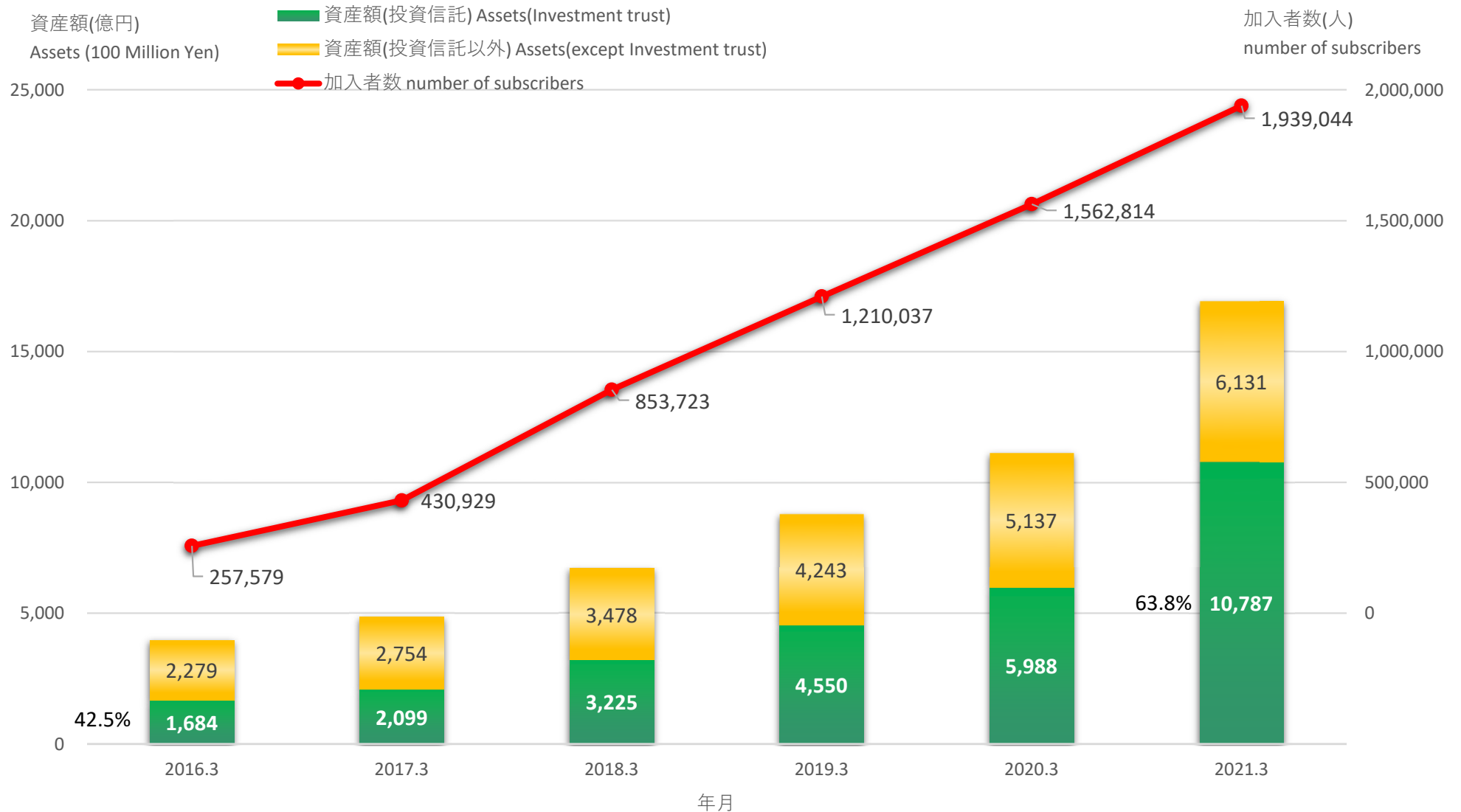
Total Net Assets and number of subscribers of DC



(出所) 運営管理機関連絡協議会 「確定拠出年金統計資料 (2021年3月末)」
Source: National Pension Fund Association

21. iDeCo(個人型確定拠出年金)加入者の資産額と加入者数の推移

Total Assets and number of subscribers on iDeCo



(出所) 国民年金基金連合会「iDeCo(個人型確定拠出年金)の制度の概況」(令和3年3月末現在)
Source: National Pension Fund Association

22. 主要国における個人金融資産構成の比率

Ratio of Individual Financial Assets Structure in the Major Countries

—2022年第2Qにおける、日本の個人金融資産に占める投資信託の比率は4.29%。

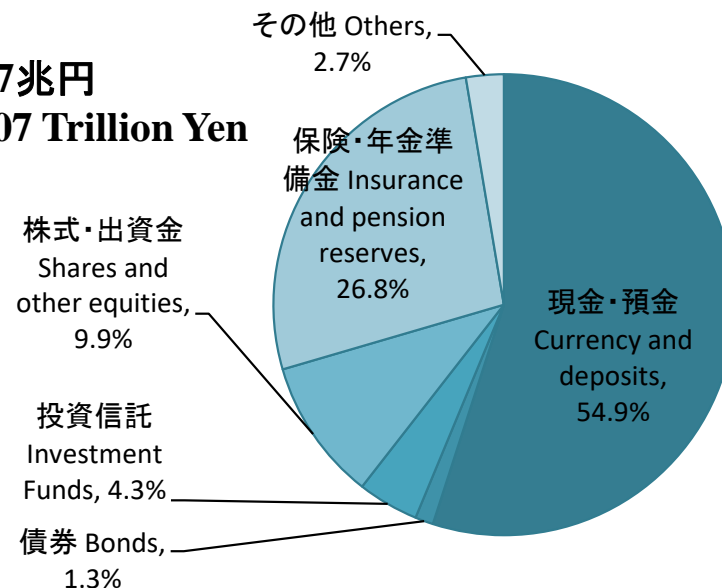
Percentage of investment trusts occupied in Japanese individual financial Assets are 4.29% in end of June 2022.

日本の個人金融資産に占める投資信託の比率 Percentage of investment trusts occupied in Japanese individual financial Assets

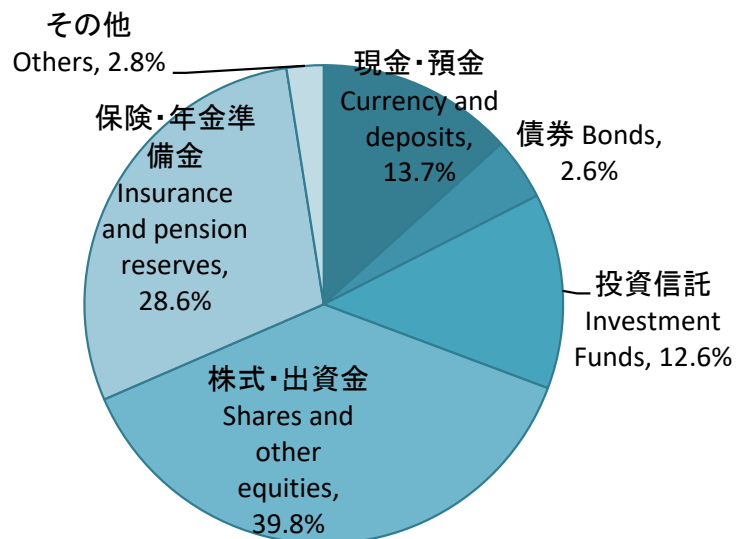
2017年	4.05%	2020年	3.98%
2018年	3.64%	2021年	4.55%
2019年	3.89%	2022年2Q	4.29%*

*速報値 Preliminary Figure

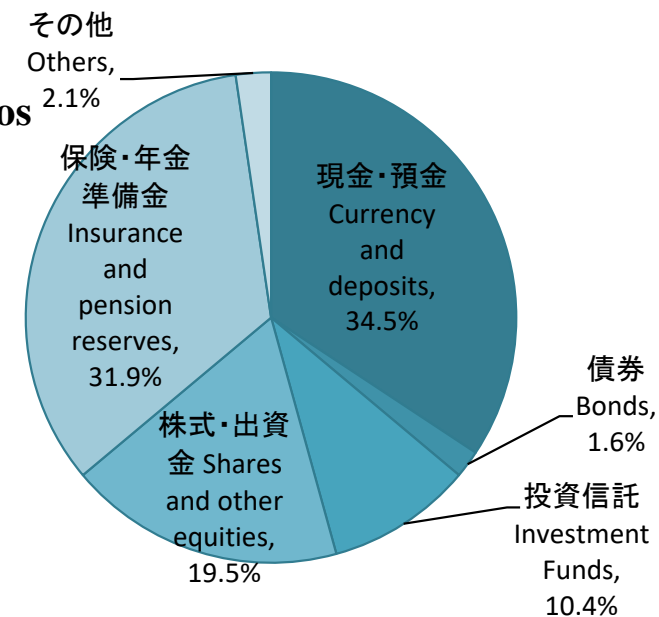
日本:2,007兆円
Japan:2,007 Trillion Yen



米国:115.5兆ドル
USA:115.5 Trillion Dollars



欧州:28.6兆ユーロ
Europe:28.6 Trillion Euros

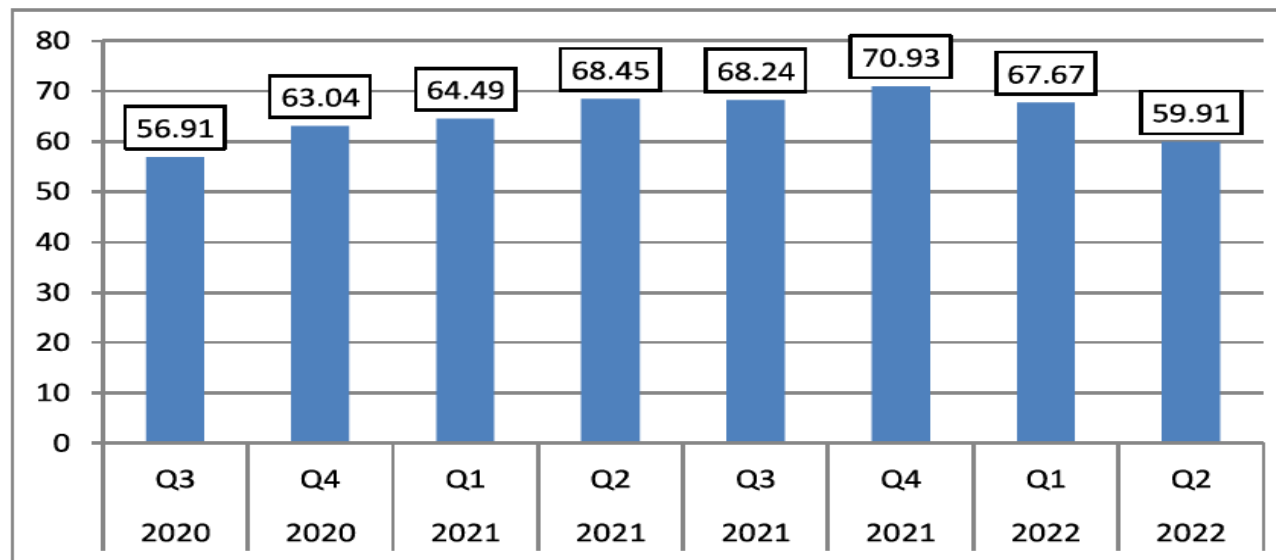


(出所) 日本銀行 日:2022年6月末, 米・欧州:2022年3月末

Source: Bank of Japan Japan: End of June 2022 USA, Europe: End of March 2022

23. 投資信託の世界統計 World Statistics of Investment Funds

世界の規制オープンエンド投資信託の残高(兆ドル、四半期末) Total Net Assets of Open-end Investment Funds in World (Trillion dollar/ End of Quarter)

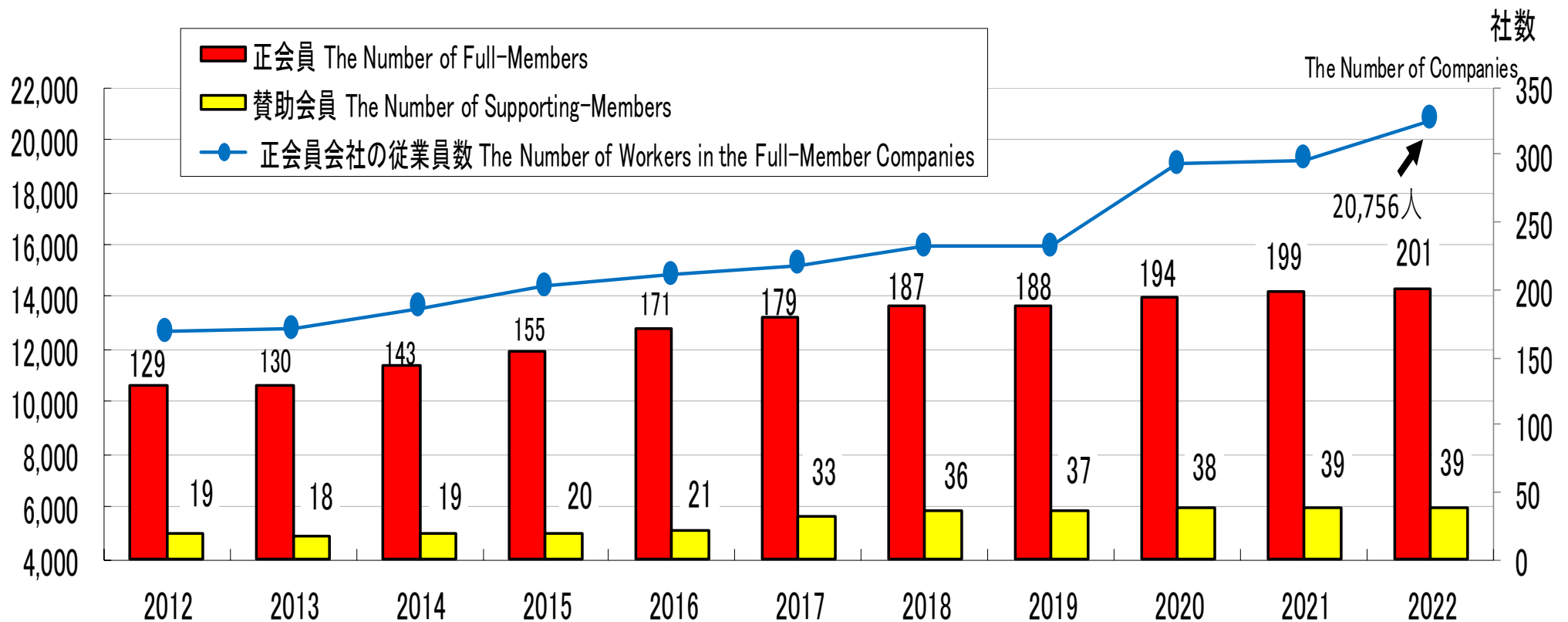


投信残高上位10カ国(2022年6月末) Top 10 Countries of Amount of Total Net Assets of Investment Funds (End of June 2022)

	国名 Country	残高(10億ドル) Total Net Assets (Billion US Dollars)		国名 Country	残高(10億ドル) Total Net Assets (Billion US Dollars)
1	米国 USA	28,456	6	オーストラリア Australia	2,386
2	ルクセンブルグ Luxembourg	5,369	7	フランス France	2,128
3	アイルランド Ireland	3,838	8	日本 Japan	1,944
4	中国 China	3,510	9	英国 UK	1,832
5	ドイツ Germany	2,435	10	カナダ Canada	1,632

2015年第1四半期より、IIFAはオープンエンド型投資信託の集計対象範囲を拡大、すなわち、上場投信、機関投資家向けファンド、元本保証/保全型ファンド等を追加している。From the 1Q 2015, IIFA has expanded the aggregate scope of statistics. In other words, IIFA added ETFs, institutional funds, guaranteed /protected funds in the statistics.

24. 協会会員数等の推移 The Number of Member Companies of JITA



2022年以外 各年12月末 End of December in every year, except for 2022.

・正会員会社の従業員数は 2007年～2009年は11月20日時点、2010年～2011年は7月末時点、2012年以降は9月末時点
 2019年は委託者非指図型投資信託設定の会員が入会
 The Number of Workers is as of 20 November in 2007-2009, at end of July in 2010-2011, at end of September since 2012.