

9. 調査対象者の属性

【対象者性別／対象者属性別】

		N	男性	女性
年代別	全体	1517	50.0	50.0
	20代	257	51.4	48.6
	30代	332	51.5	48.5
	40代	246	51.2	48.8
	50代	260	48.5	51.5
	60代	286	47.6	52.4
	70歳以上	136	50.0	50.0
	地域別	首都圏	908	50.9
阪神圏		609	48.8	51.2

【対象者性別／保有状況・保有種類別】

		N	男性	女性
保有状況別	全体	1517	50.0	50.0
	現在保有層	153	49.0	51.0
	保有経験層	77	49.4	50.6
	保有未経験・購入意向層	155	54.2	45.8
	非購入意向または非認知層	1132	49.6	50.4
保有種類別	株式投資信託保有層	87	48.3	51.7
	公社債投資信託のみ保有層	29	58.6	41.4
	その他投資信託保有層	37	43.2	56.8


【対象者年齢／対象者属性別】

		N	20代	30代	40代	50代	60代	70歳以上
性別	全体	1517	16.9	21.9	16.2	17.1	18.9	9.0
	男性	759	17.4	22.5	16.6	16.6	17.9	9.0
	女性	758	16.5	21.2	15.8	17.7	19.8	9.0
地域別	首都圏	908	17.5	22.5	16.6	17.8	16.7	8.8
	阪神圏	609	16.1	21.0	15.6	16.1	22.0	9.2

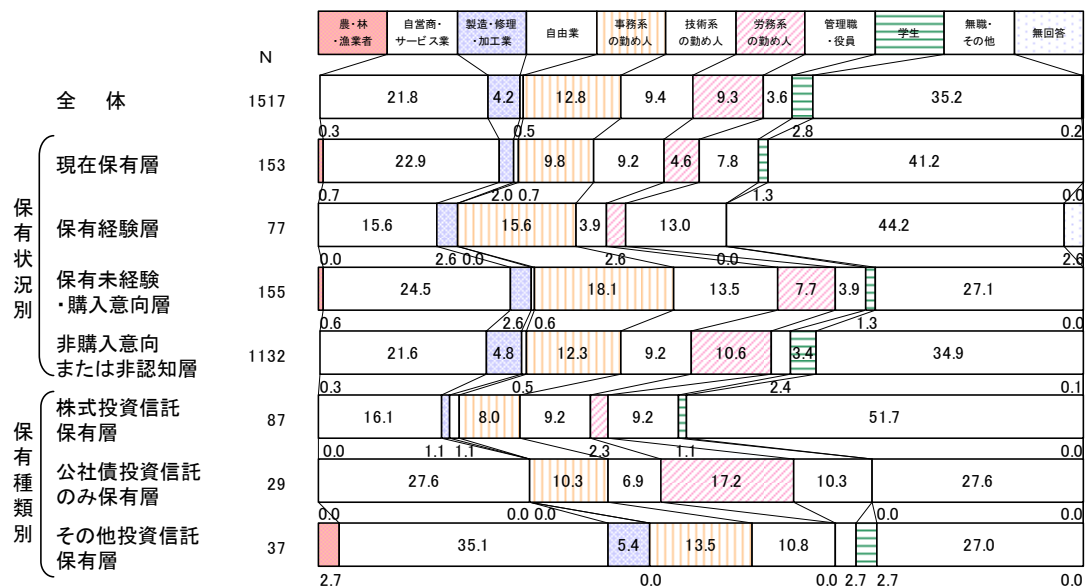
【対象者年齢／保有状況・保有種類別】

		N	20代	30代	40代	50代	60代	70歳以上	
全体		1517	16.9	21.9	16.2	17.1	18.9	9.0	
保有状況別	現在保有層	153	6.5	11.8	13.7	26.8	27.5	13.7	
	保有経験層	77	0.0	18.2	24.7	36.4	18.2	0.0	
	保有未経験・購入意向層	155	0.0	11.0	23.9	21.9	19.4	19.4	4.5
	非購入意向または非認知層	1132	20.3	24.3	15.6	15.0	16.4	8.3	
保有種類別	株式投資信託保有層	87	3.4	10.3	9.2	29.9	28.7	18.4	
	公社債投資信託のみ保有層	29	10.3	13.8	13.8	27.6	27.6	6.9	
	その他投資信託保有層	37	10.8	13.5	24.3	18.9	24.3	8.1	

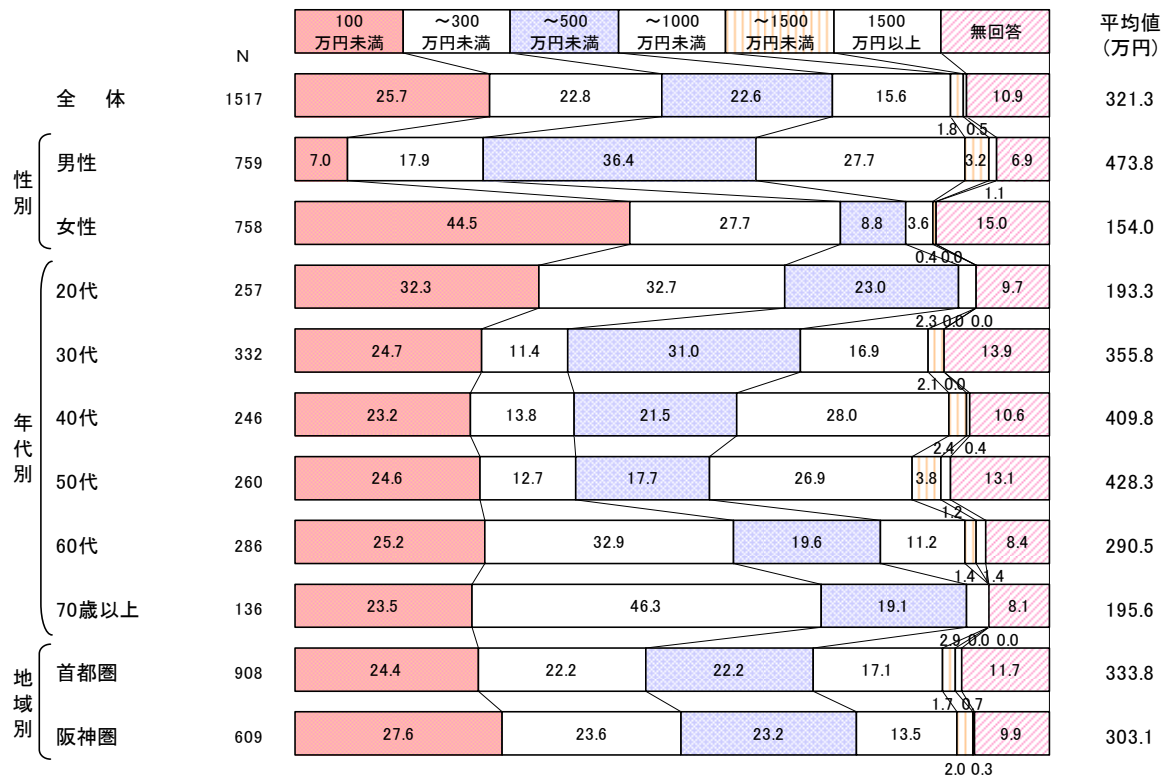
【対象者職業／対象者属性別】



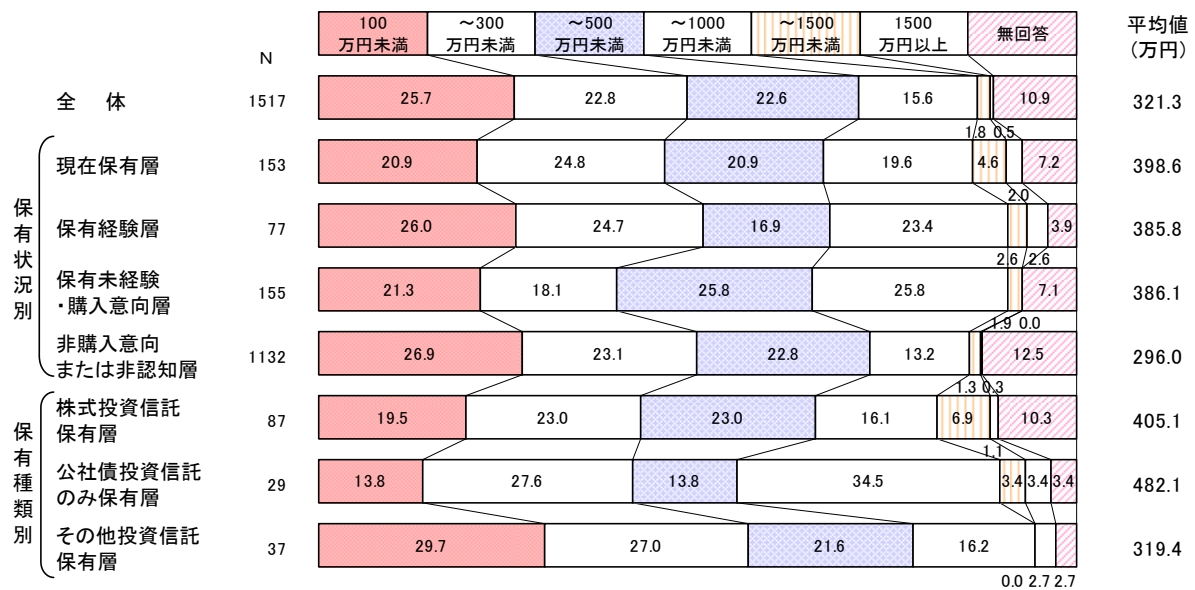
【対象者職業／保有状況・保有種類別】



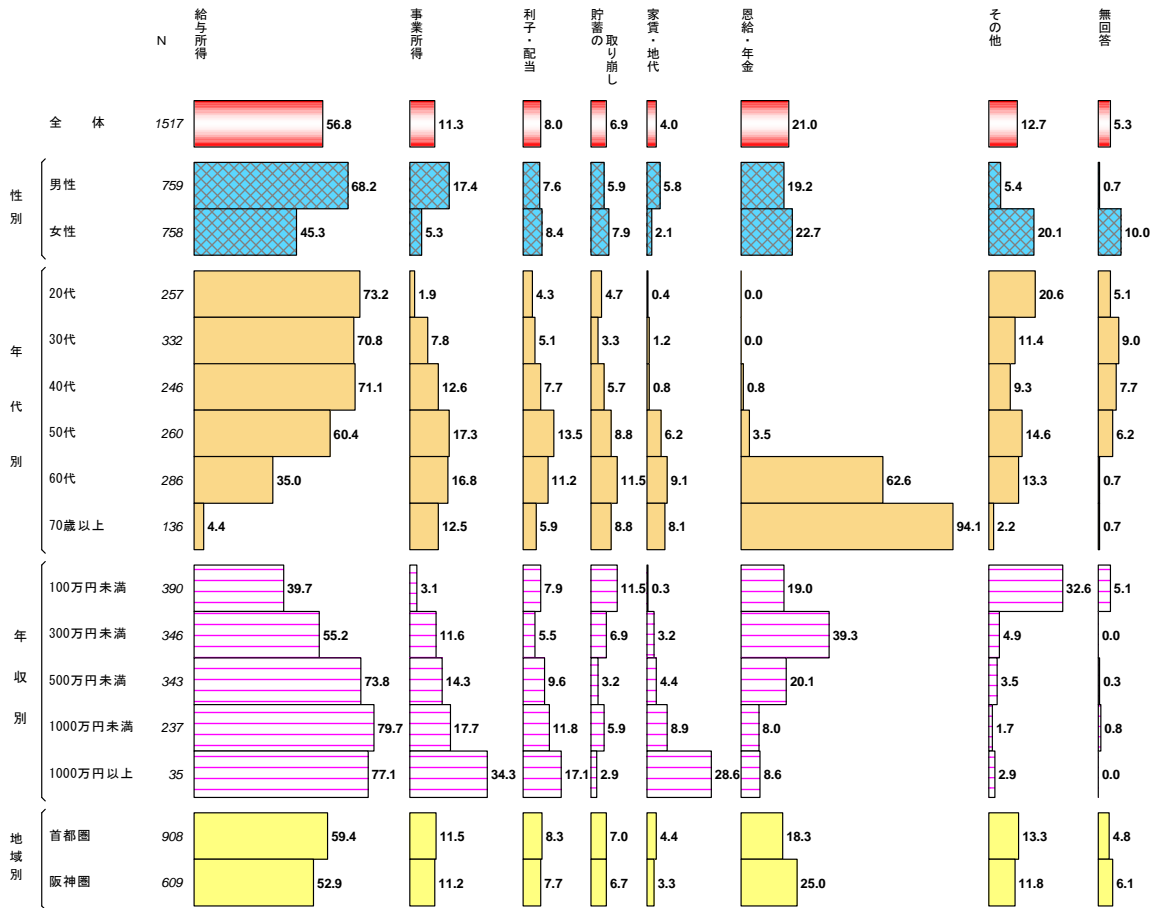
【年収（税込み）／対象者属性別】



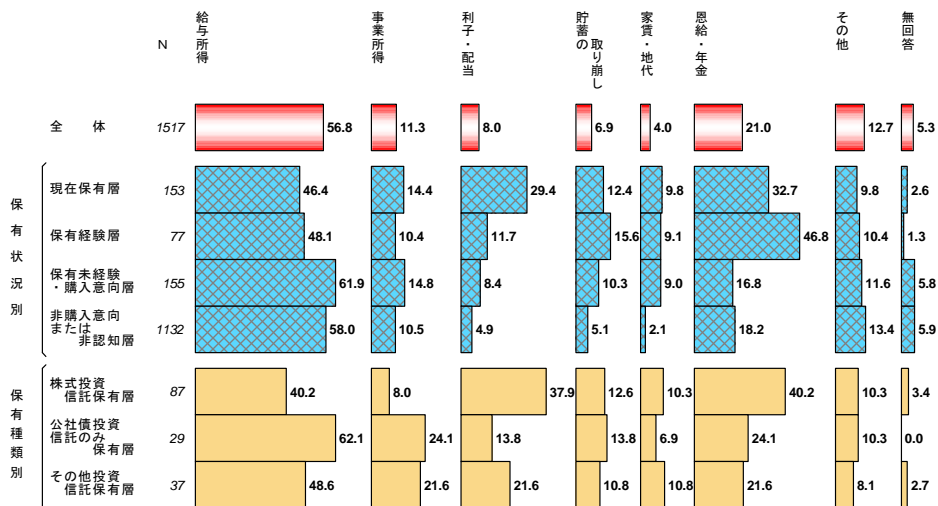
【年収（税込み）／保有状況・保有種類別】




【収入源（重複回答）／対象者属性別】



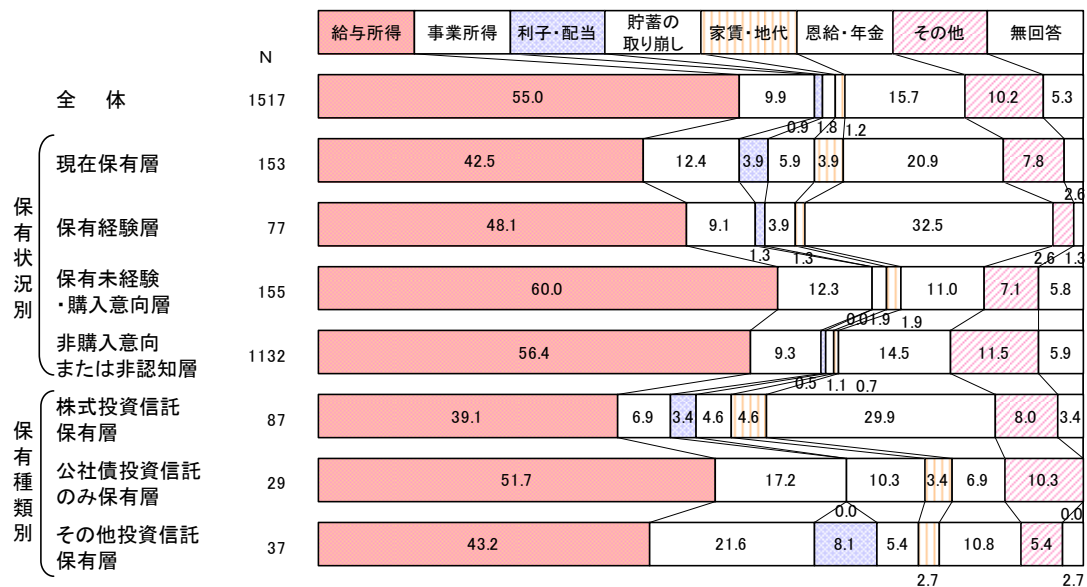
【収入源（重複回答）／保有状況・保有種別】



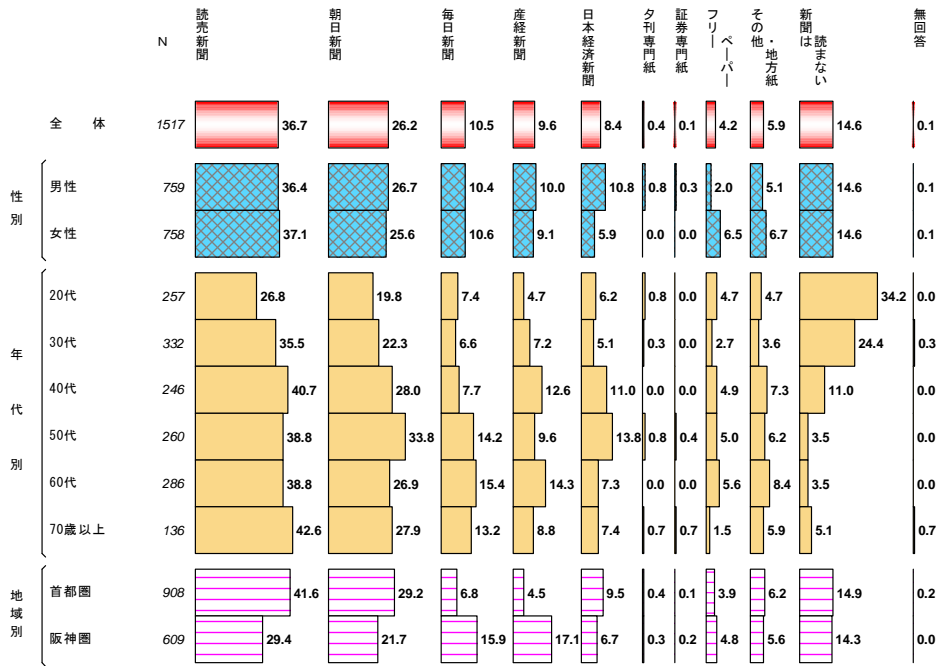
【主な収入源（単数回答）／対象者属性別】



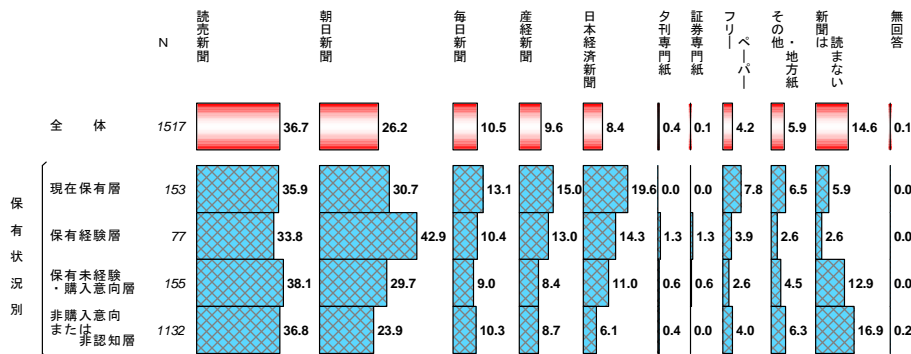
【主な収入源（単数回答）／保有状況・保有種類別】



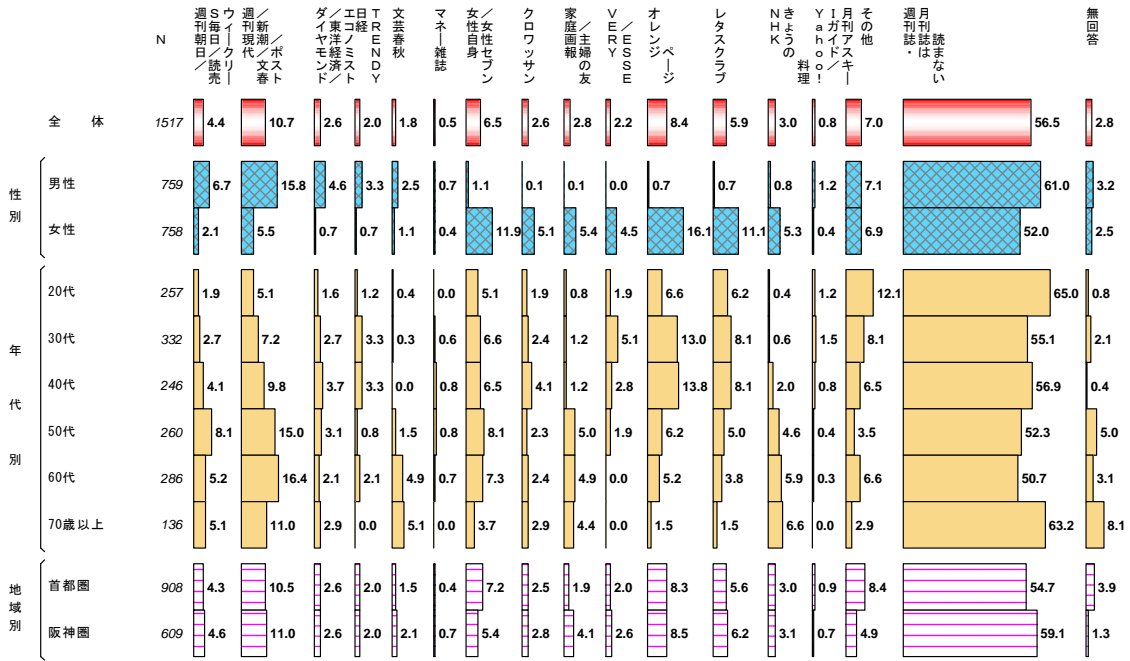
【閲読新聞(重複回答)／対象者属性別】



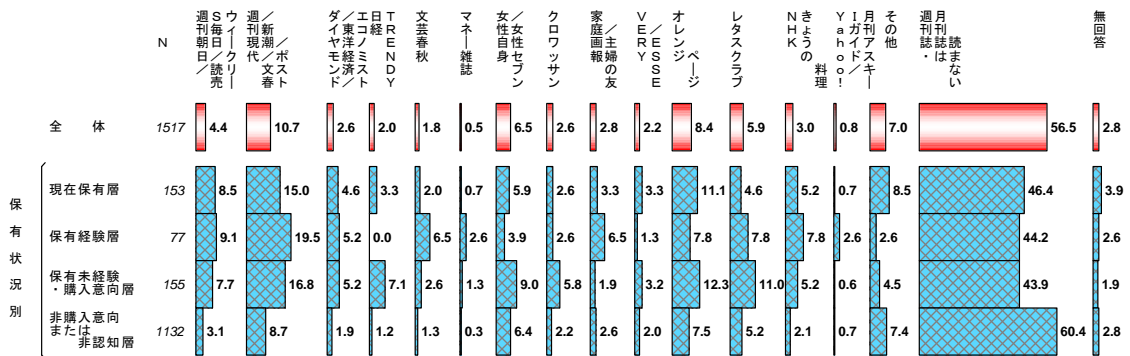
【閲読新聞(重複回答)／保有状況別】



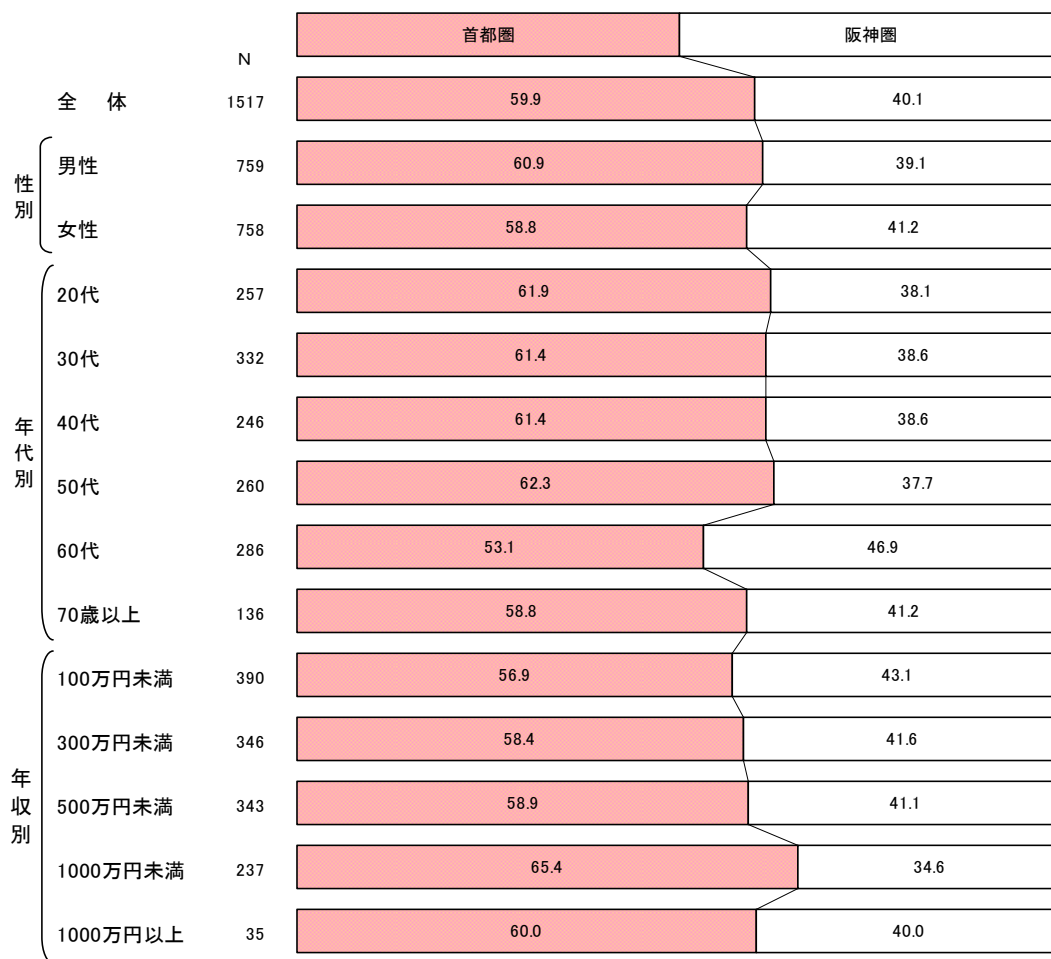
【閲読雑誌(重複回答)／対象者属性別】



【閲読雑誌(重複回答)／保有状況別】



【地域／対象者属性別】



【地域／保有状況・保有種別】

