

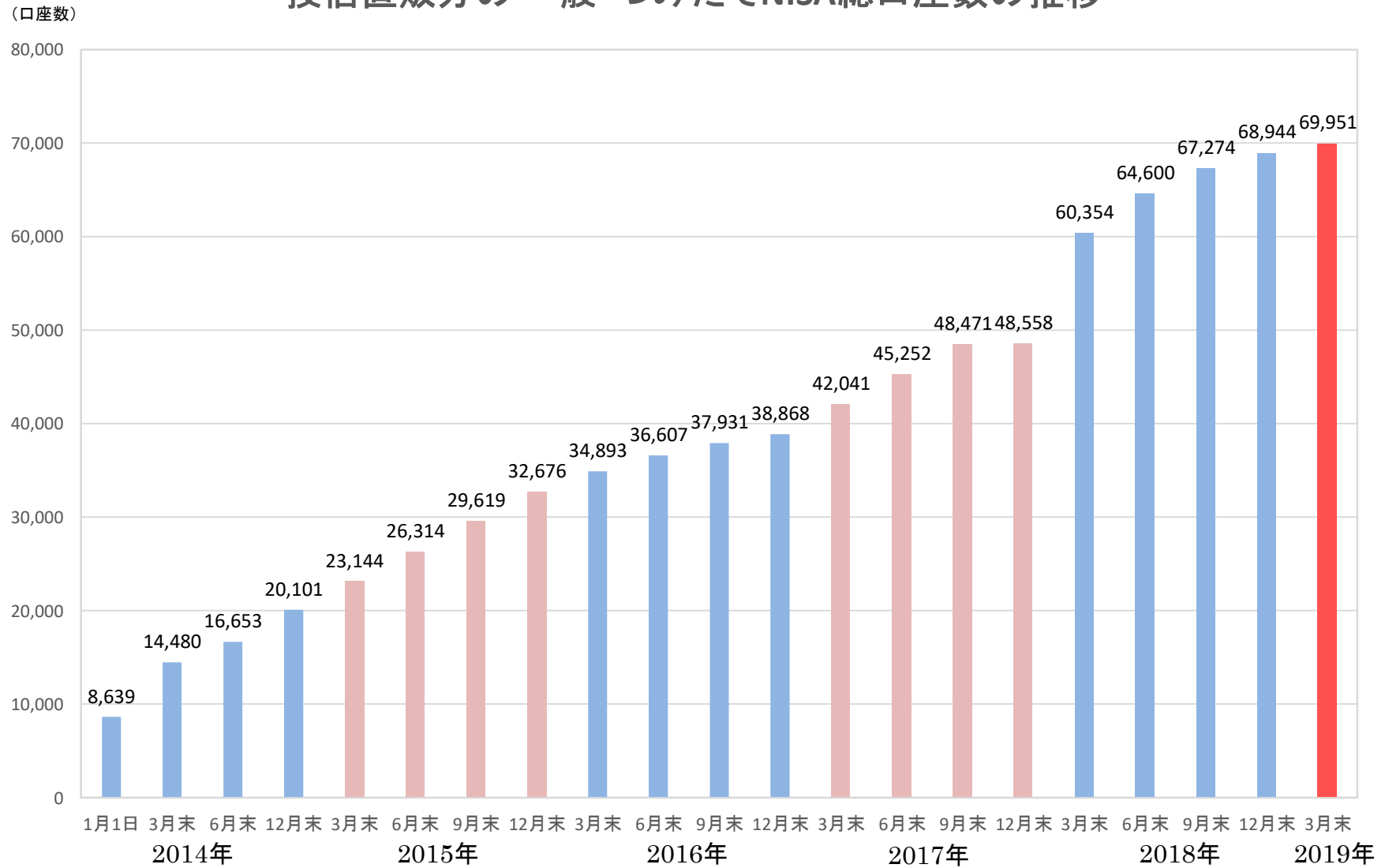
一般・つみたてNISA口座の 開設・利用状況調査 ＜投資信託運用会社の直販分＞ (2019年3月末現在)

本調査は、本会が、投資信託の運用会社のうち、投資家に直接、自社の投資信託を販売している会員会社のNISA取扱い状況を調査したものです。

なお、基準日時点において一般NISAを取り扱う投信直販会社は7社、つみたてNISAを取り扱う投信直販会社は6社となっております。

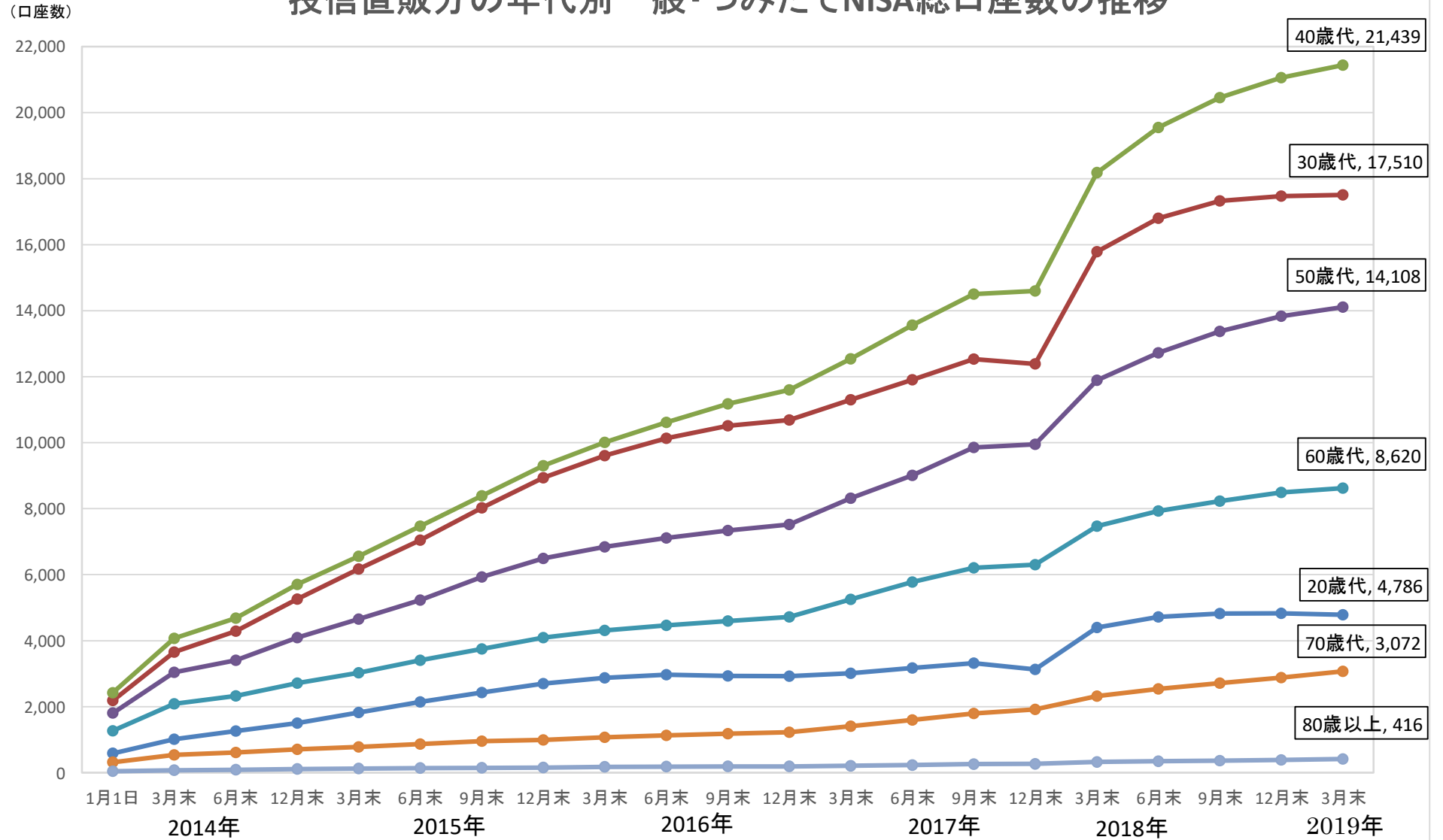
一般社団法人 投資信託協会

投信直販分の一般・つみたてNISA総口座数の推移



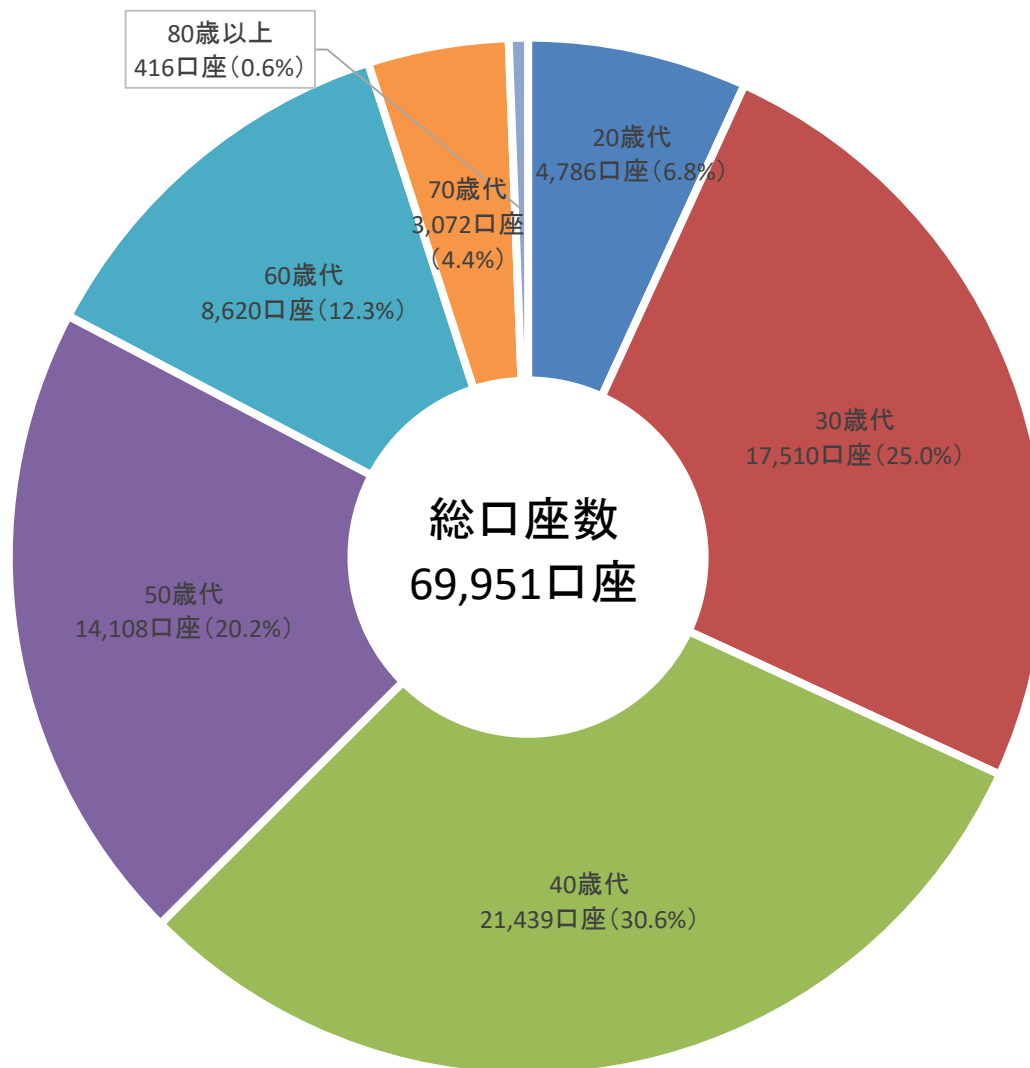
注1: 2014年9月末は調査を行っていない。 注2: 2019年3月末時点で一般 NISAを取り扱う投信直販会社は7社。つみたて NISAを取り扱う投信直販会社は6社。
 注3: 各基準日時点で投信直販会社に対してマイナンバーの告知がされておらず、投資利用枠が設定されていない口座数を含む。

投信直販分の年代別一般・つみたてNISA総口座数の推移



注1: 2014年9月末は調査を行っていない。 注2: 2019年3月末時点で一般NISAを取り扱う投信直販会社は7社。つみたてNISAを取り扱う投信直販会社は6社。
 注3: 各基準日時点で投信直販会社に対してマイナンバーの告知がされておらず、投資利用枠が設定されていない口座数を含む。

投信直販分の年代別一般・つみたてNISA総口座数(2019年3月末時点)

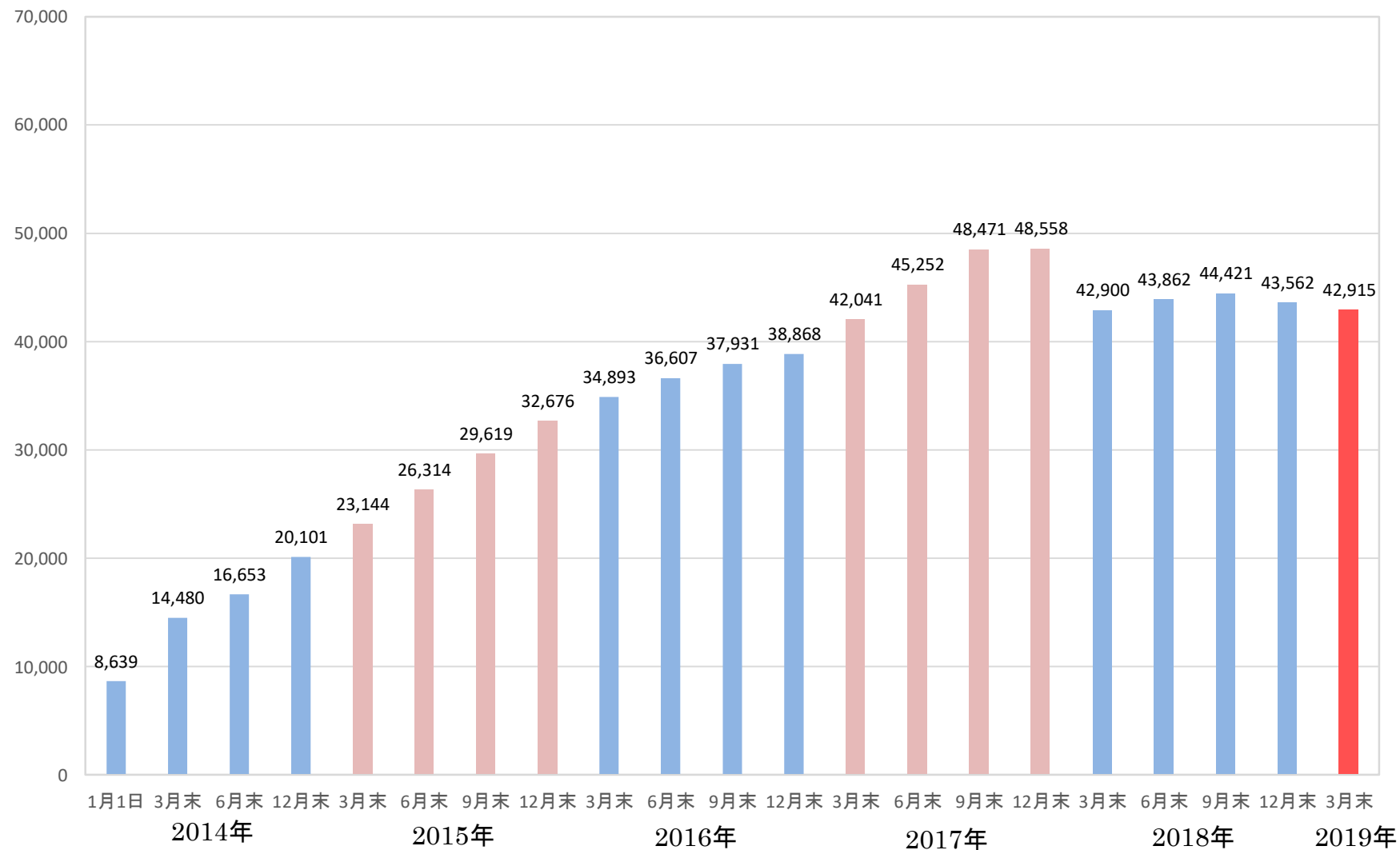


注1: 基準日時点で一般NISAを取り扱う投信直販会社は7社。つみたてNISAを取り扱う投信直販会社は6社

注2: 基準日時点で投信直販会社に対してマイナンバーの告知がされておらず、投資利用枠が設定されていない口座数を含む。

投信直販分の一般NISA(除くつみたて) 総口座数の推移

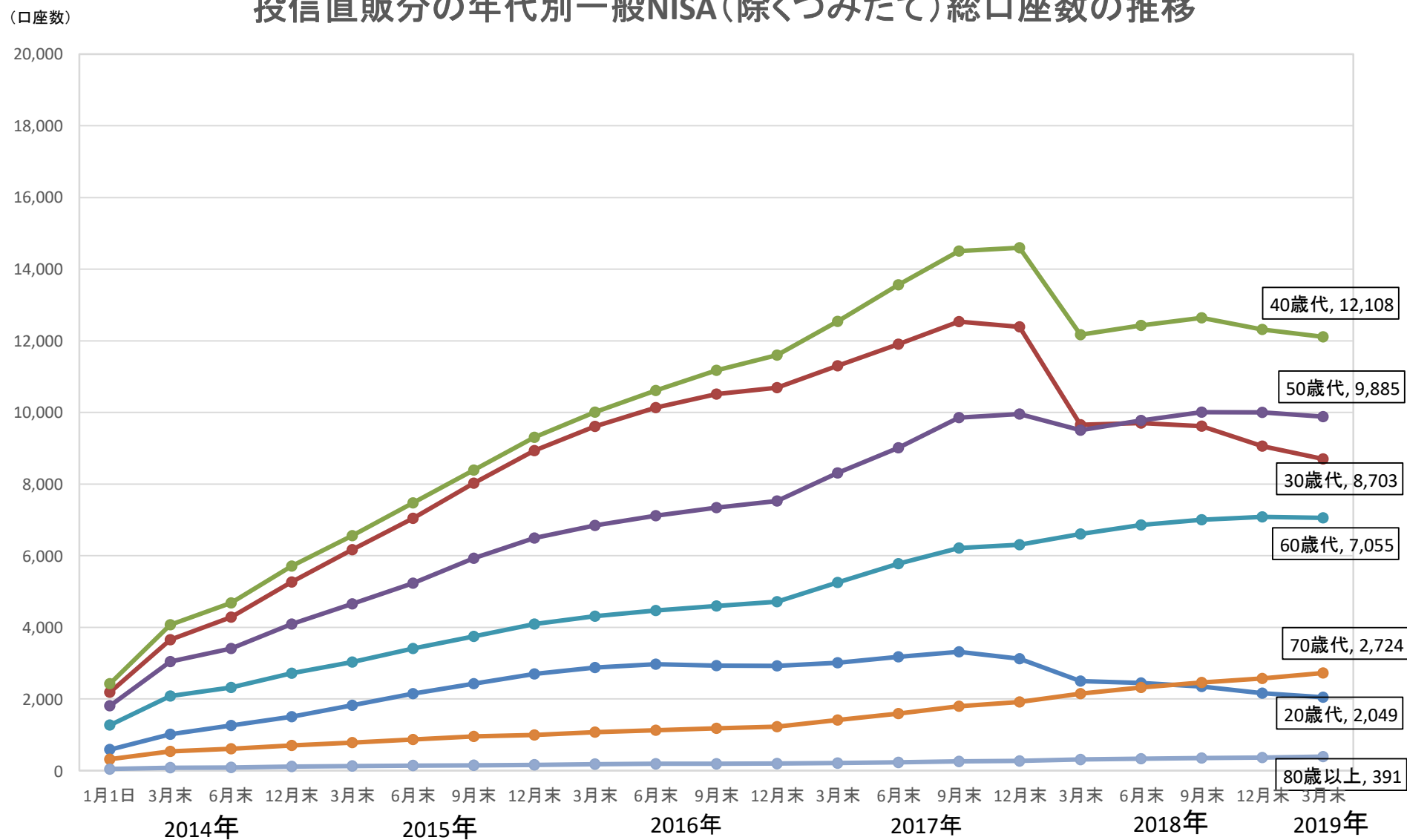
(口座数)



注1: 2014年9月末は調査を行っていない。 注2: 2019年3月末時点で一般NISAを取り扱う投信直販会社は7社。

注3: 各基準日時点で投信直販会社に対してマイナンバーの告知がされておらず、投資利用枠が設定されていない口座数を含む。

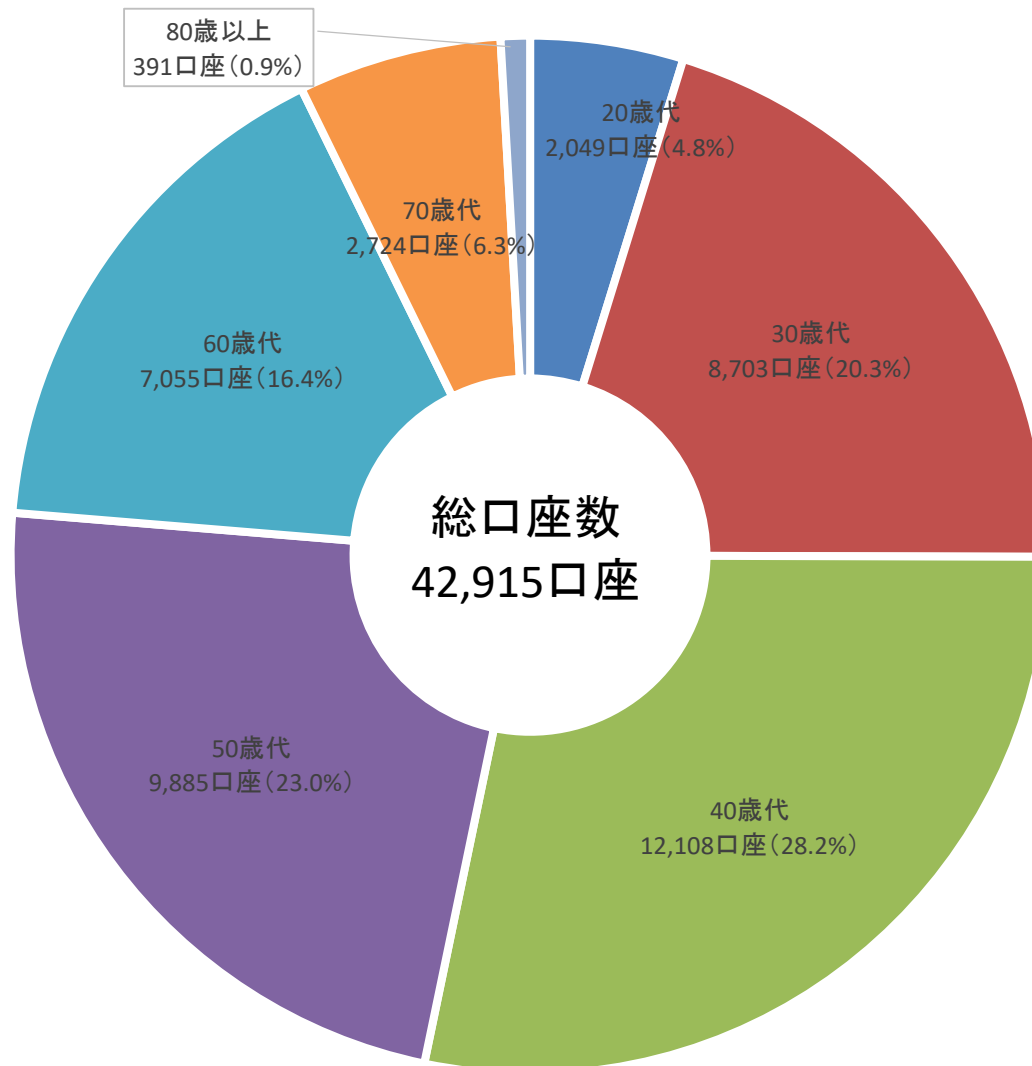
投信直販分の年代別一般NISA(除くつみたて)総口座数の推移



注1: 2014年9月末は調査を行っていない。 注2: 2019年3月末時点で一般NISAを取り扱う投信直販会社は7社。

注3: 各基準日時点で投信直販会社に対してマイナンバーの告知がされておらず、投資利用枠が設定されていない口座数を含む。

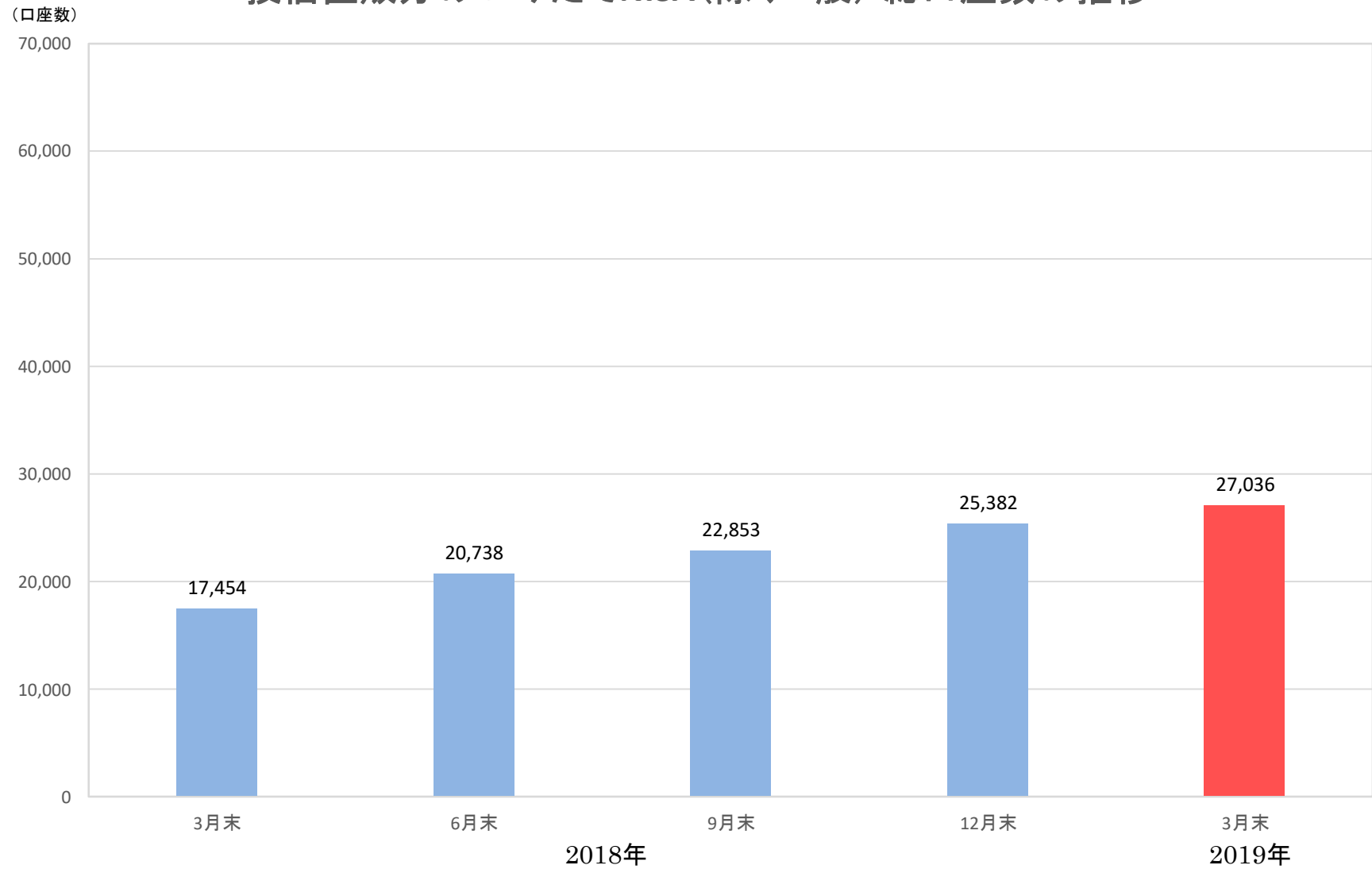
投信直販分の年代別一般NISA(除くつみたて)総口座数(2019年3月末時点)



注1: 基準日時点で一般NISAを取り扱う投信直販会社は7社。

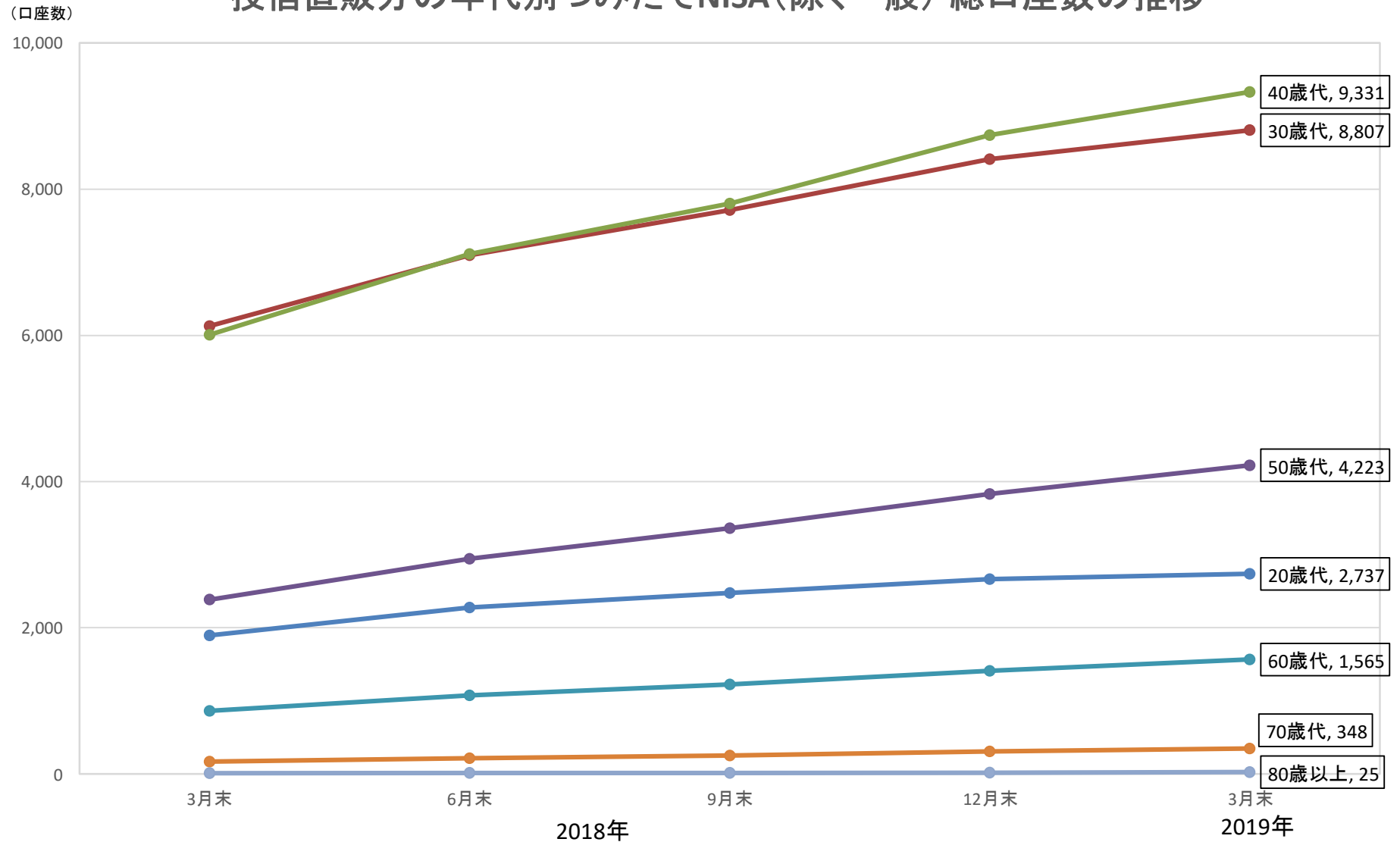
注2: 基準日時点で投信直販会社に対してマイナンバーの告知がされておらず、投資利用枠が設定されていない口座数を含む。

投信直販分のみみたてNISA(除く一般) 総口座数の推移



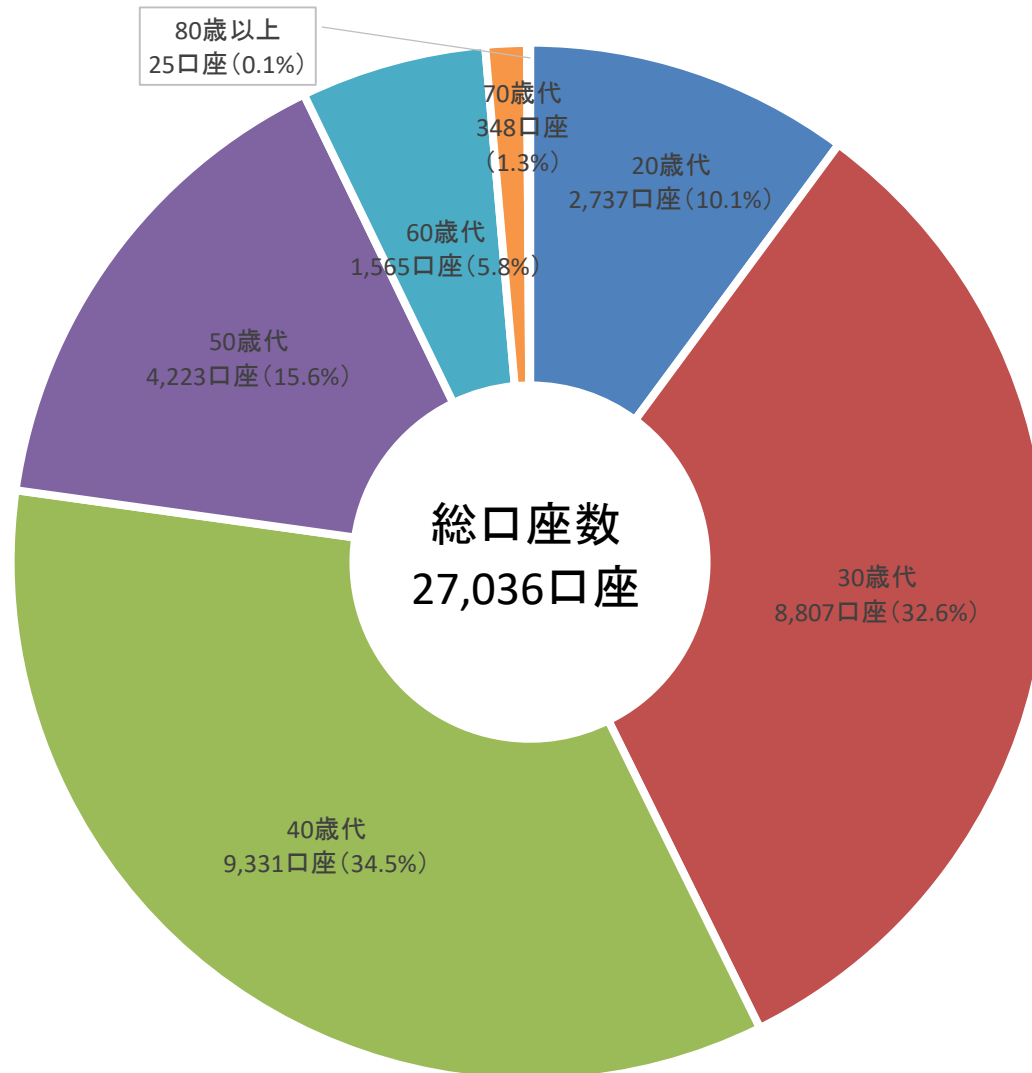
注1: 2019年3月末時点のみみたてNISAを取り扱う投信直販会社は6社。
注2: 各基準日時点において投資利用枠が設定されている口座数の合計。

投信直販分の年代別つみたてNISA(除く一般) 総口座数の推移



注1: 2019年3月末時点でつみたてNISAを取り扱う投信直販会社は6社。
 注2: 各基準日時点において投資利用枠が設定されている口座数の合計。

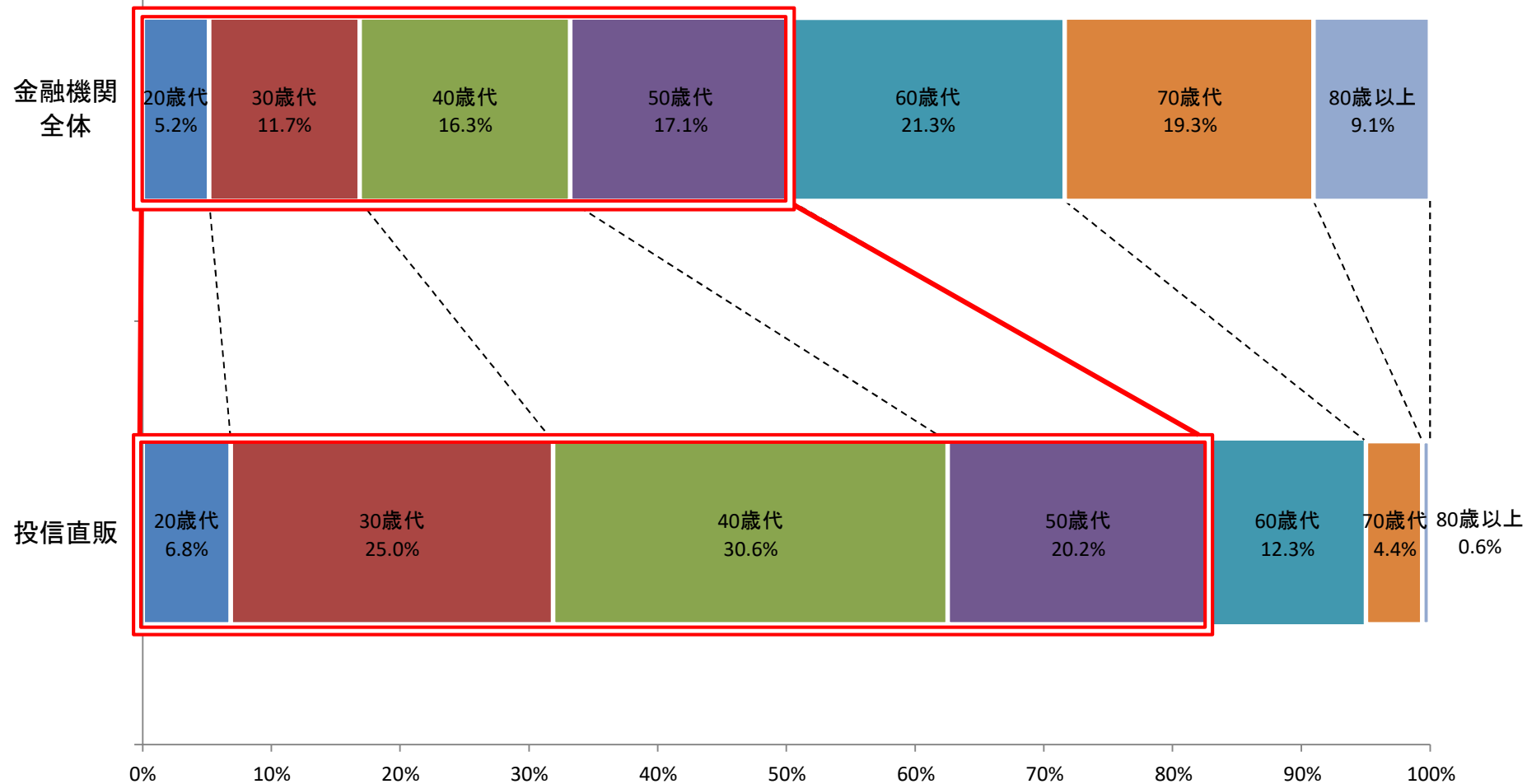
投信直販分の年代別つみたてNISA(除く一般) 総口座数(2019年3月末時点)



注1: 基準日時点で見つめたNISAを取り扱う投信直販会社は6社。

注2: 基準日時点において投資利用枠が設定されている口座数の合計。

金融機関全体と投信直販分の一般・つみたてNISA総口座数の年代別構成比の比較 (2019年3月末時点)



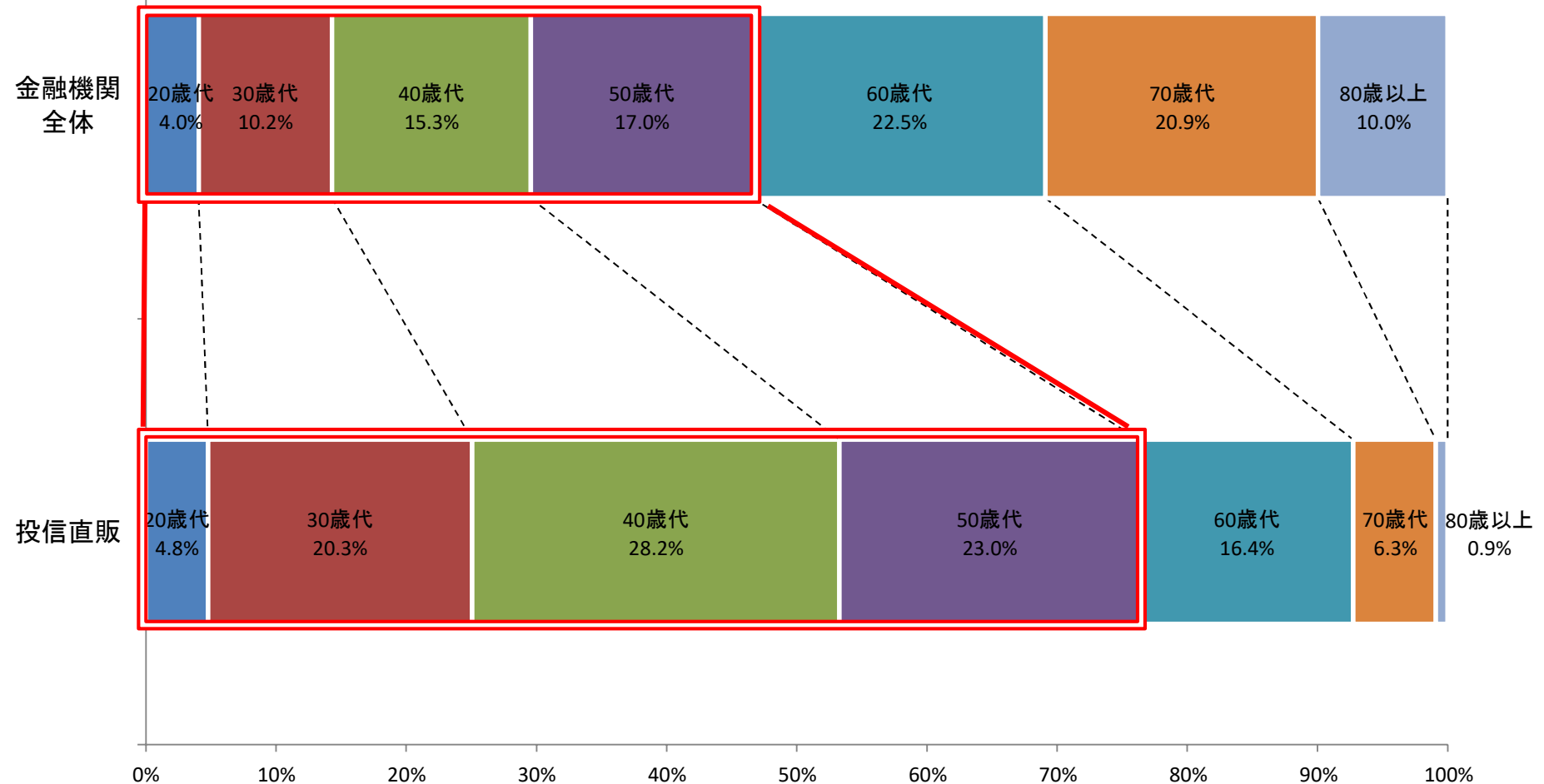
注1: 基準日時点における一般・つみたてNISA口座数の年代別構成比の比較。

注2: 基準日時点で金融機関又は投信直販会社に対してマイナンバーの告知がされておらず、投資利用枠が設定されていない口座数を含む。

注3: 基準日時点で一般NISAを取り扱う投信直販会社は7社。つみたてNISAを取り扱う投信直販会社は6社。

注4: 「金融機関全体」のグラフは、金融庁「NISA口座の利用状況調査(2019年3月末時点)」のデータを元に作成。

金融機関全体と投信直販分の一般NISA(除くつみたて)総口座数の年代別構成比の比較 (2019年3月末時点)



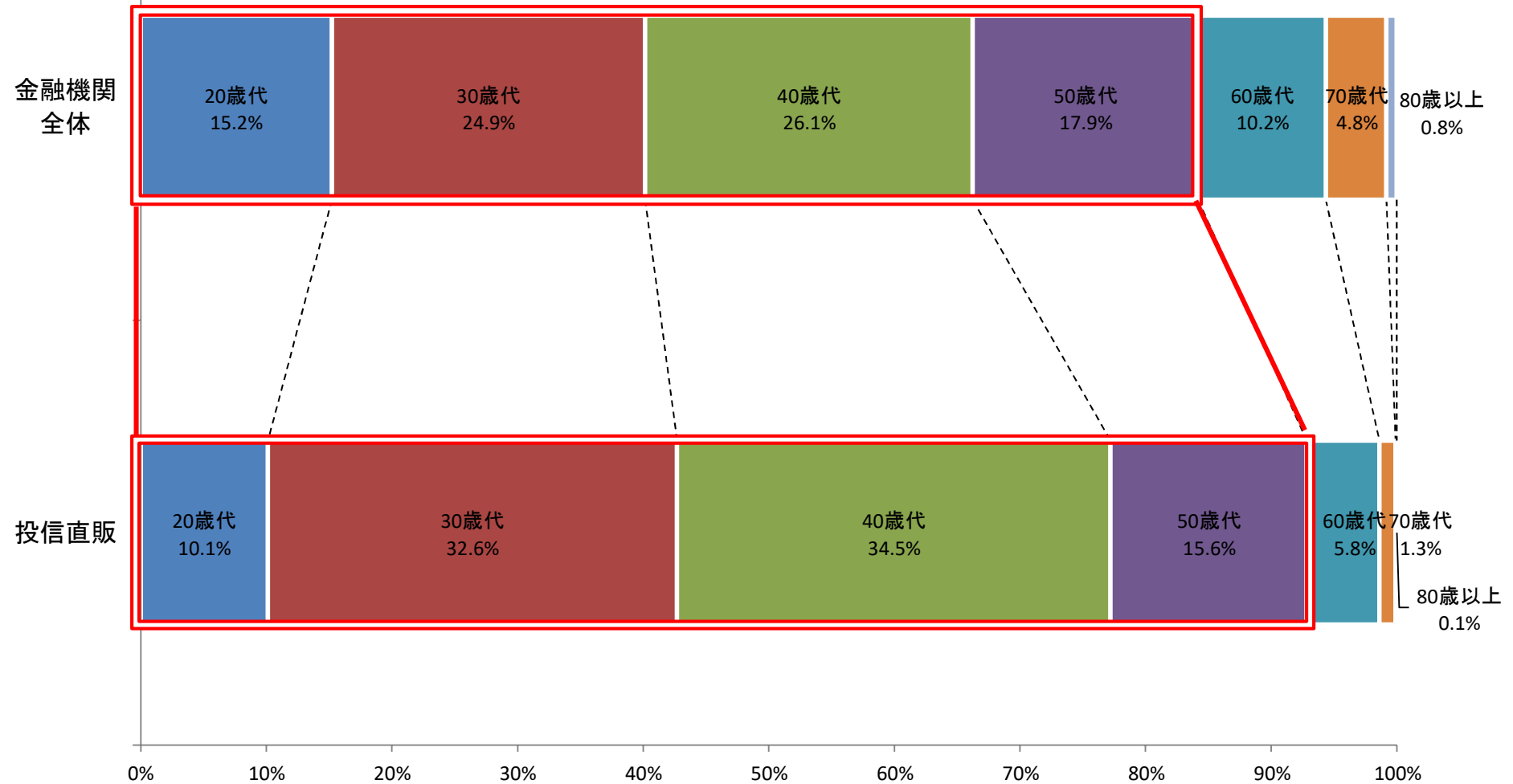
注1: 基準日時点における一般NISA口座数の年代別構成比の比較。

注2: 基準日時点で金融機関又は投信直販会社に対してマイナンバーの告知がされておらず、投資利用枠が設定されていない口座数を含む。

注3: 基準日時点で一般NISAを取り扱う投信直販会社は7社。

注4: 「金融機関全体」のグラフは、金融庁「NISA口座の利用状況調査(2019年3月末時点)」のデータを元に作成。

金融機関全体と投信直販分のつみたてNISA(除く一般)総口座数の年代別構成比の比較 (2019年3月末時点)



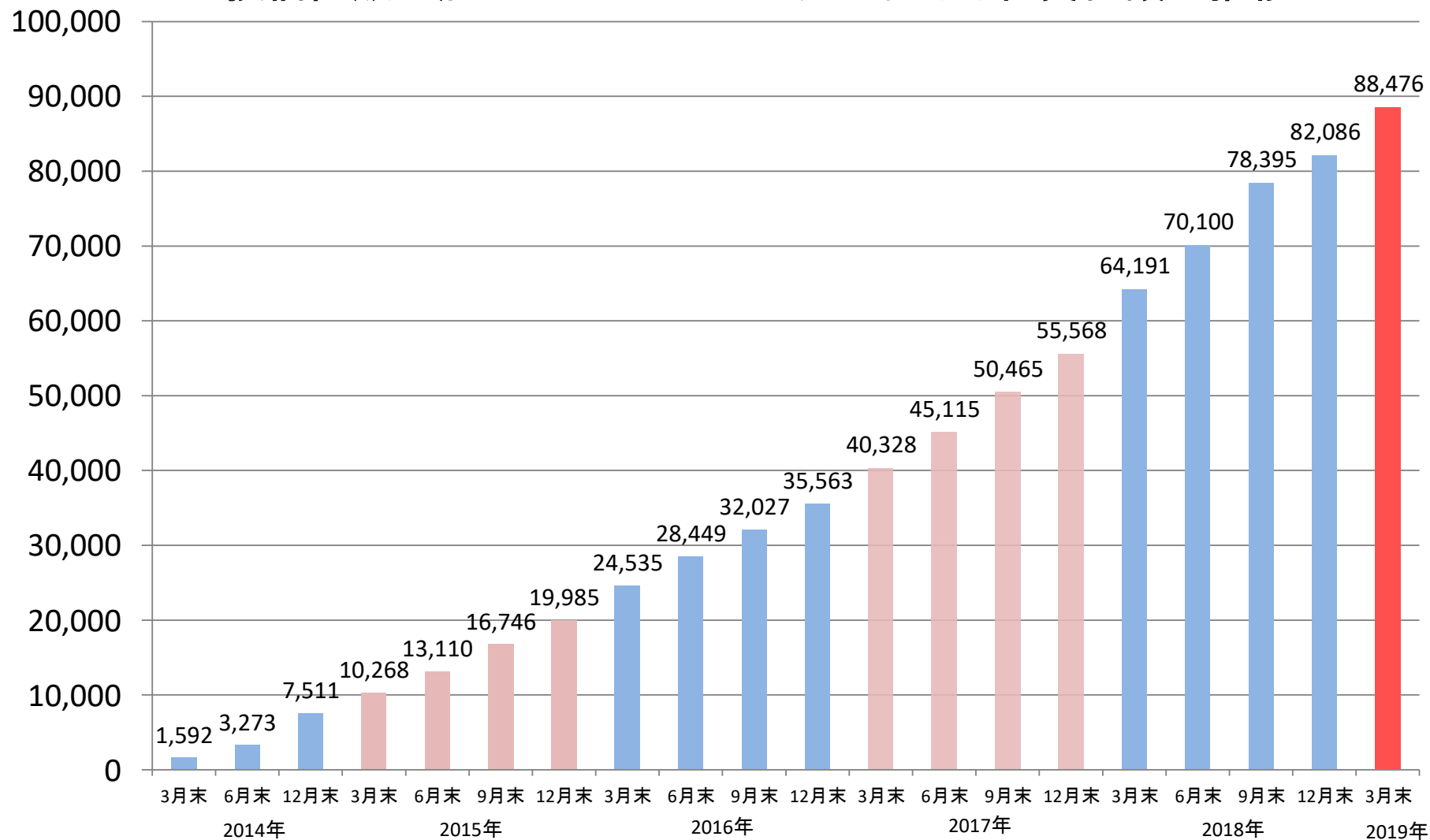
注1: 基準日時点におけるつみたてNISA口座数の年代別構成比の比較。

注2: 基準日時点でつみたてNISAを取り扱う投信直販会社は6社。

注3: 「金融機関全体」のグラフは、金融庁「NISA口座の利用状況調査(2019年3月末時点)」のデータを元に作成。

買付額:百万円
(単位未満四捨五入)

投信直販一般・つみたてNISA口座における総買付額の推移



注1: 2014年1月から各基準日までの累計での一般・つみたてNISA口座における総買付額

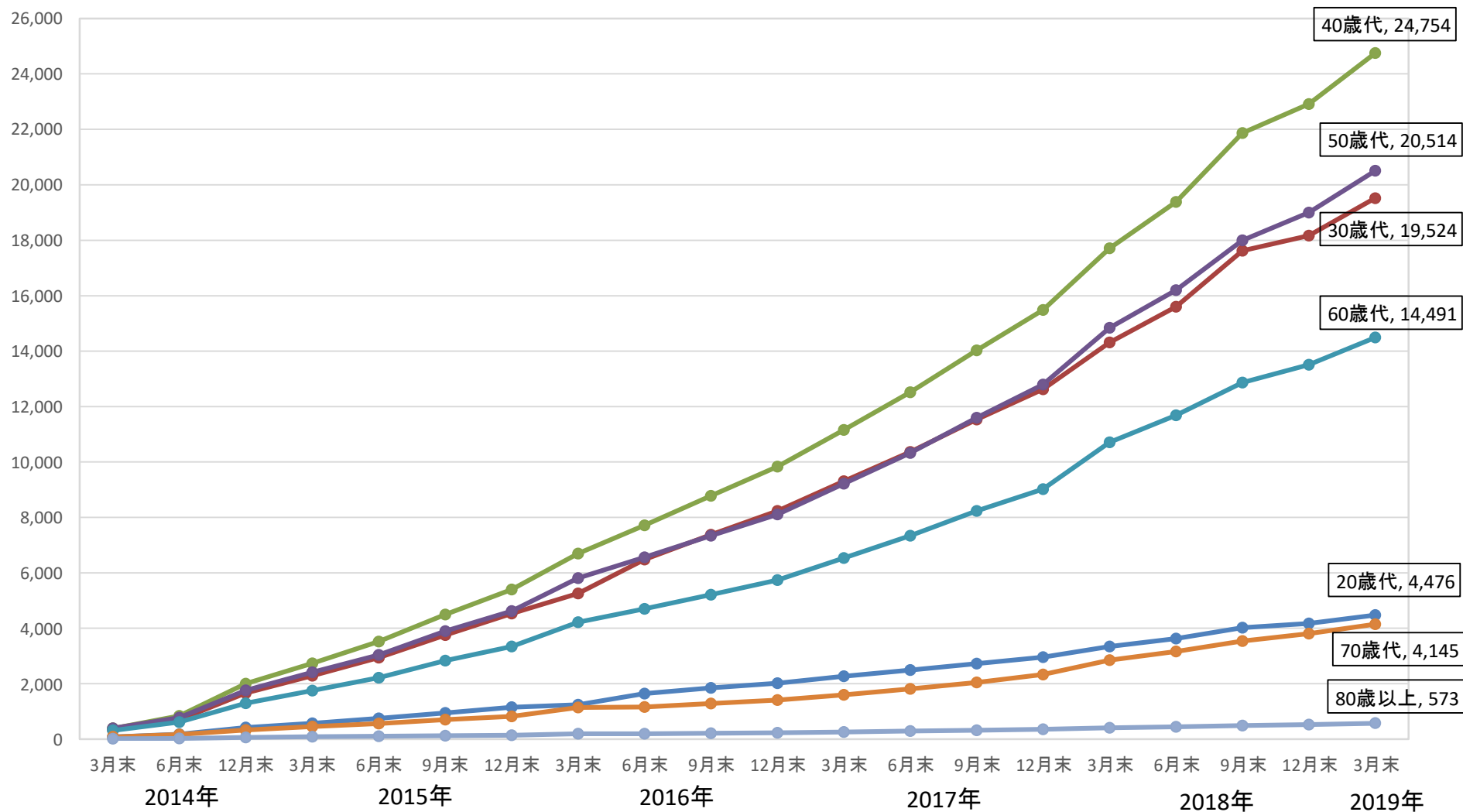
注2: 2014年9月末は調査を行っていない。

注3: 2019年3月末時点で一般NISAを取り扱う投信直販会社は7社。つみたてNISAを取り扱う投信直販会社は6社。

注4: ロールオーバーによる受入れ額を除く。

買付額: 百万円
(単位未満四捨五入)

投信直販分の年代別一般・つみたてNISA総買付額の推移



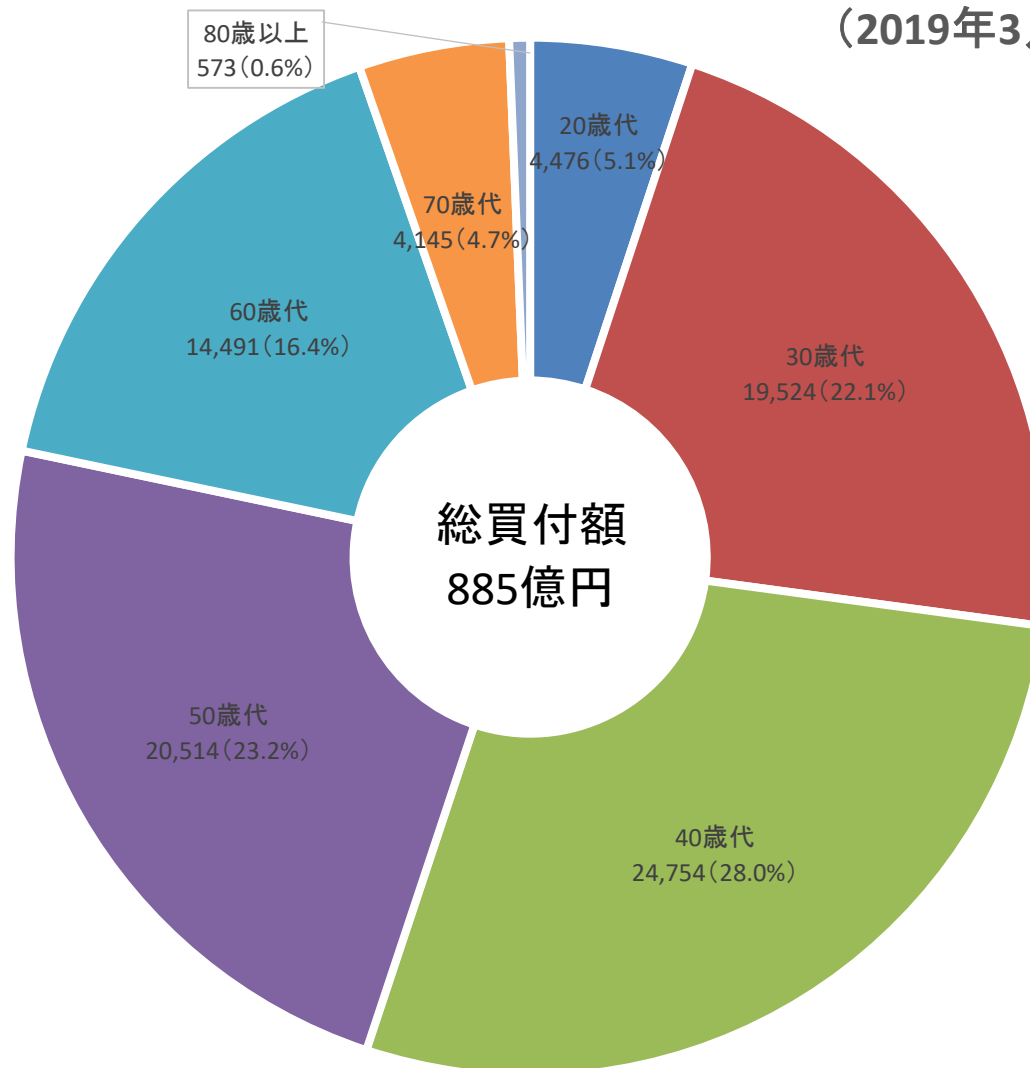
注1: 2014年1月から各基準日までの累計での一般・つみたてNISA口座における総買付額

注2: 2014年9月末は調査を行っていない。

注3: 2019年3月末時点で一般NISAを取り扱う投信直販会社は7社。つみたてNISAを取り扱う投信直販会社は6社。

注4: ロールオーバーによる受入れ額を除く。

投信直販一般・つみたてNISA口座における年代別総買付額 (2019年3月末時点)



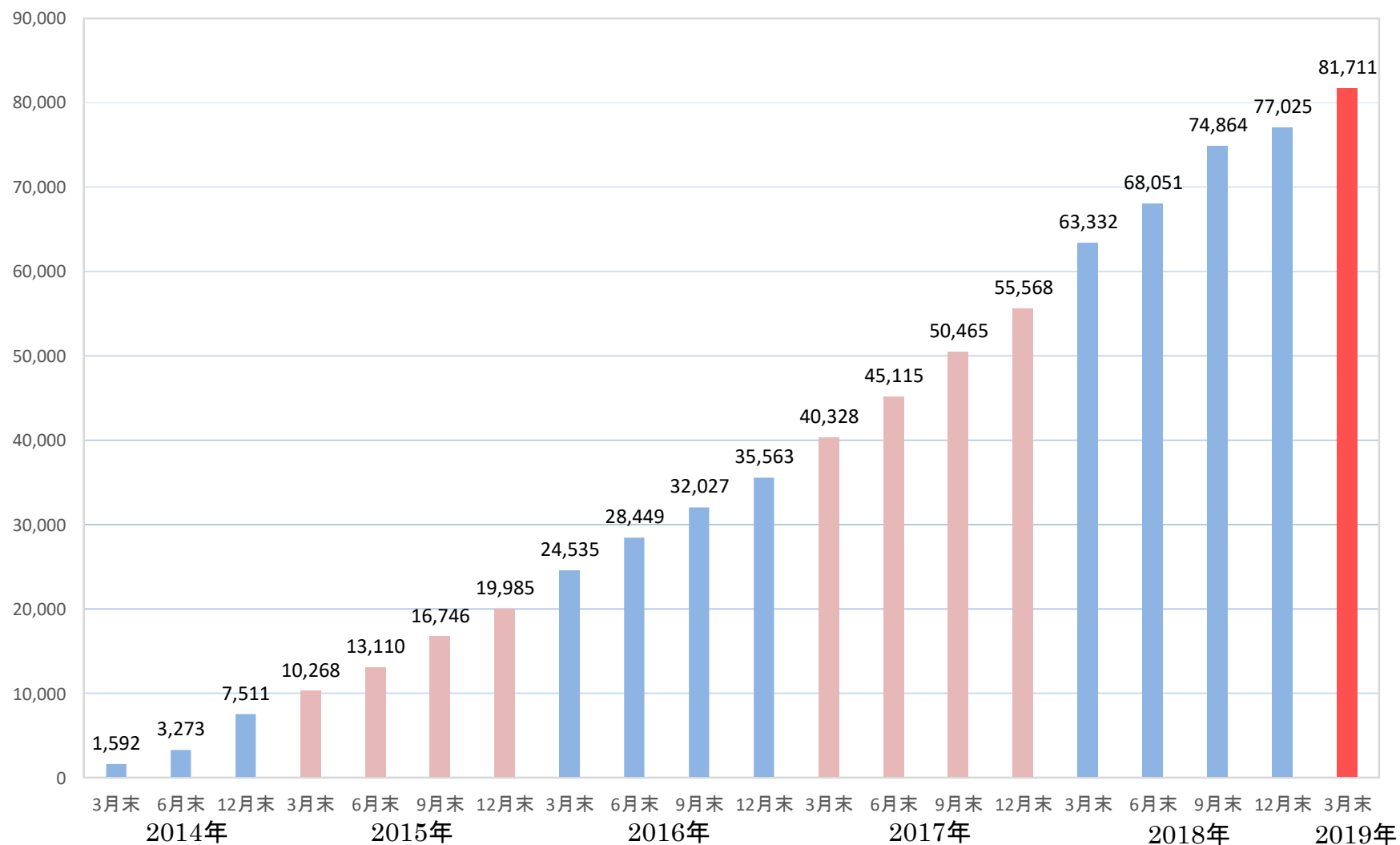
注1: 2014年1月1日から基準日までの一般・つみたてNISA口座における総買付額

注2: 基準日時点で一般NISAを取り扱う投信直販会社は7社。つみたてNISAを取り扱う投信直販会社は6社。

注3: ロールオーバーによる受入れ額を除く。

買付額:百万円
(単位未満四捨五入)

投信直販分の一般NISA(除くつみたて)口座における総買付額の推移

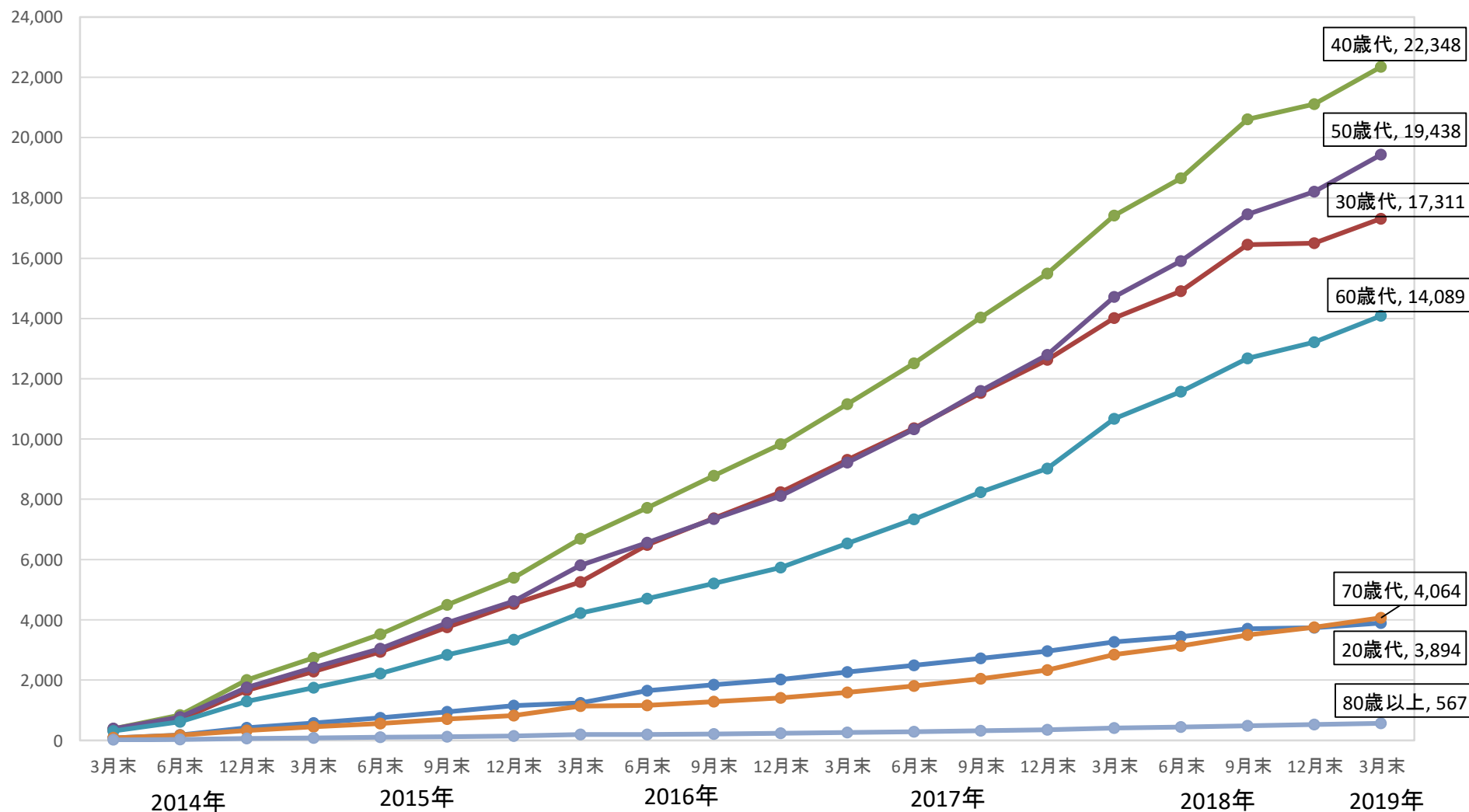


注1: 2014年1月から各基準日までの累計での一般NISA口座における総買付額
注3: 2019年3月末時点で一般NISAを取り扱う投信直販会社は7社。

注2: 2014年9月末は調査を行っていない。
注4: ロールオーバーによる受入れ額を除く。

買付額:百万円
(単位未満四捨五入)

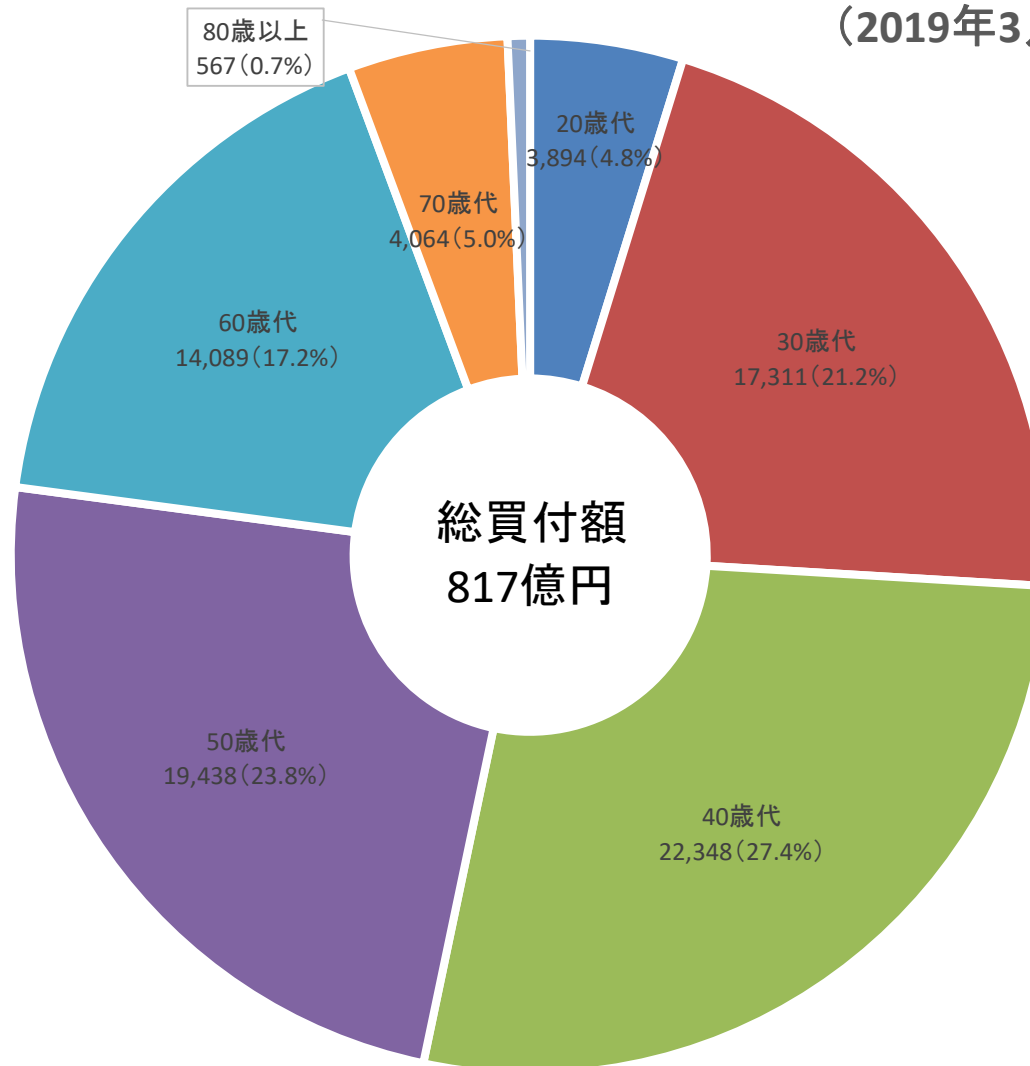
投信直販分の年代別一般NISA(除くつみたて)口座における総買付額の推移



注1: 2014年1月から各基準日までの累計での一般NISA口座における総買付額
注3: 2019年3月末時点で一般NISAを取り扱う投信直販会社は7社。

注2: 2014年9月末は調査を行っていない。
注4: ロールオーバーによる受入れ額を除く。

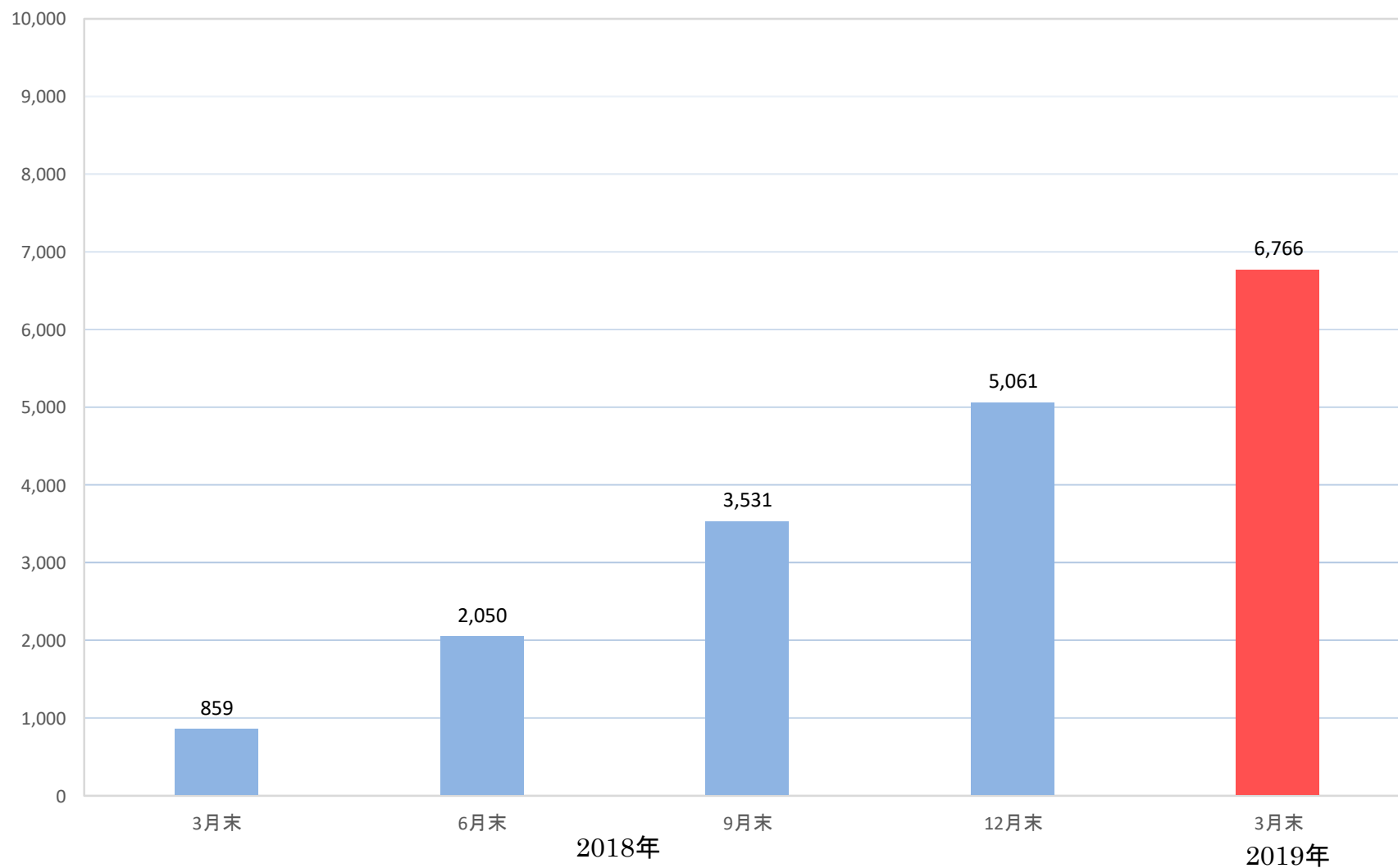
投信直販一般NISA(除くつみたて)口座における年代別総買付額 (2019年3月末時点)



注1: 2014年1月1日から基準日までの一般NISA口座における総買付額。 注2: 基準日時点で一般NISAを取り扱う投信直販会社は7社。
注3: ロールオーバーによる受入れ額を除く。

買付額:百万円
(単位未満四捨五入)

投信直販つみたてNISA(除く一般)口座における総買付額の推移

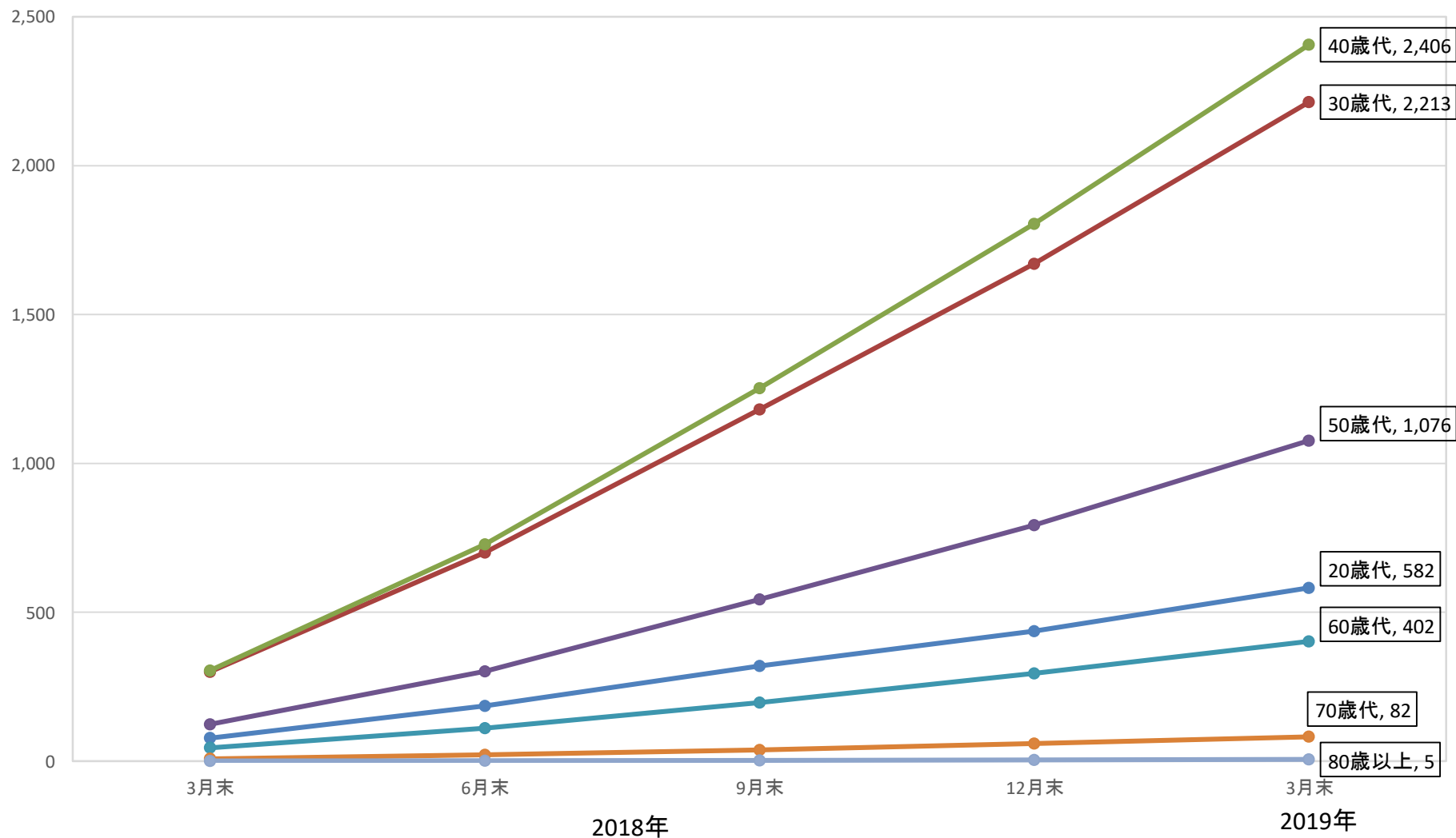


注1: 2018年1月1日から各基準日までのつみたてNISA口座における総買付額。

注2: 2019年3月末時点でつみたてNISAを取り扱う投信直販会社は6社。

買付額: 百万円
(単位未満四捨五入)

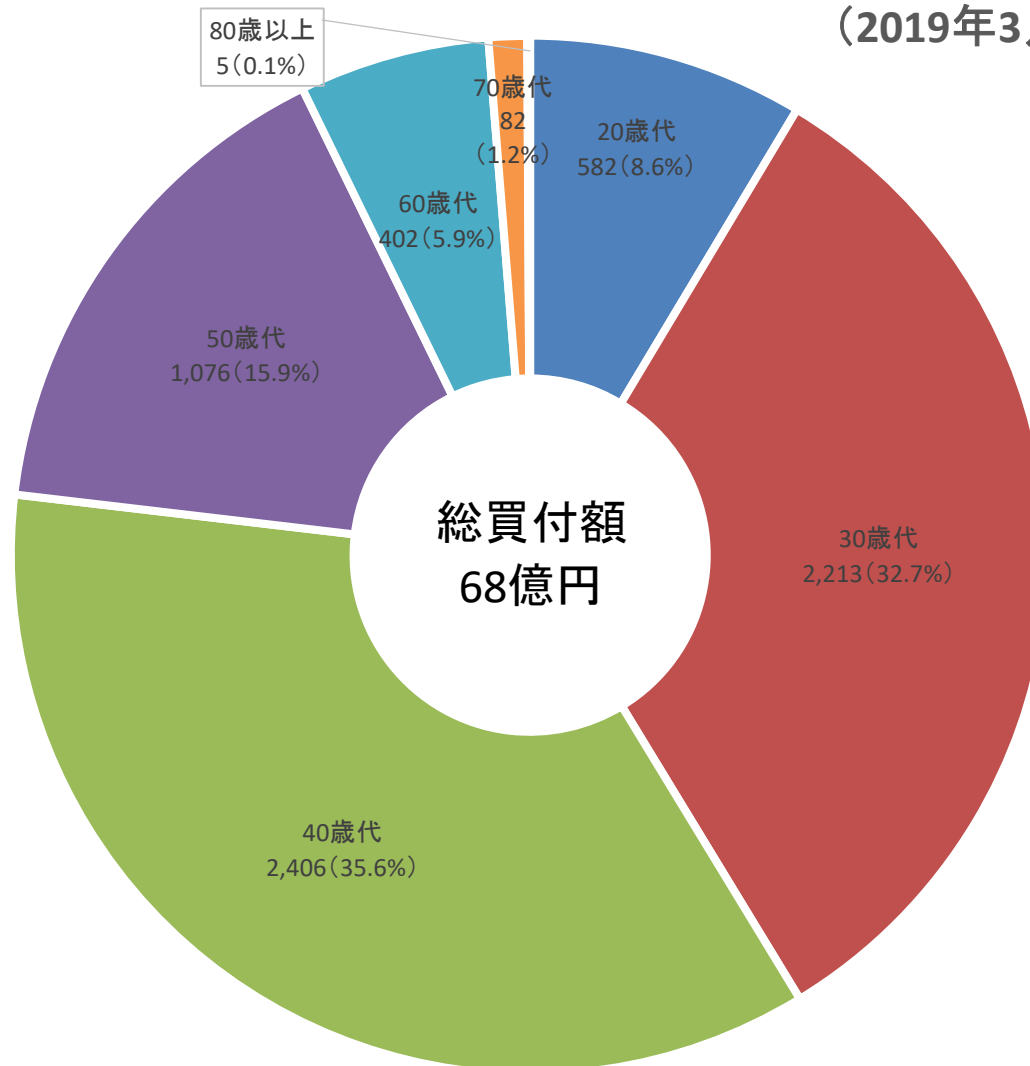
投信直販分の年代別つみたてNISA(除く一般)口座における総買付額の推移



注1: 2018年1月1日から各基準日までのつみたてNISA口座における総買付額。

注2: 2019年3月末時点でつみたてNISAを取り扱う投信直販会社は6社。

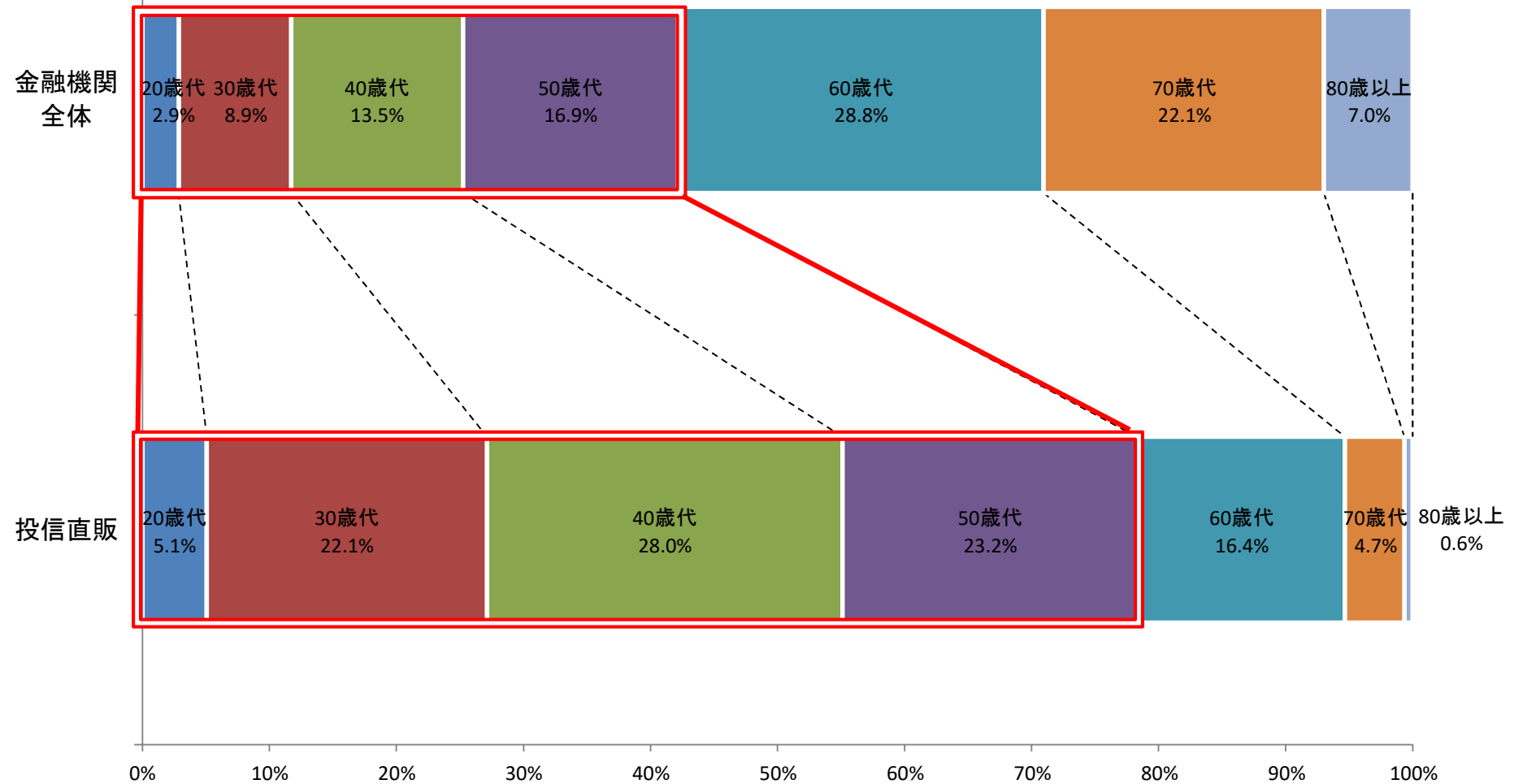
投信直販つみたてNISA(除く一般)口座における年代別総買付額 (2019年3月末時点)



注1: 2018年1月1日から基準日までのつみたてNISA口座における総買付額。

注2: 基準日時点でつみたてNISAを取り扱う投信直販会社は6社。

金融機関全体と投信直販分の一般・つみたてNISA口座総買付額の年代別構成比の比較 (2019年3月末時点)



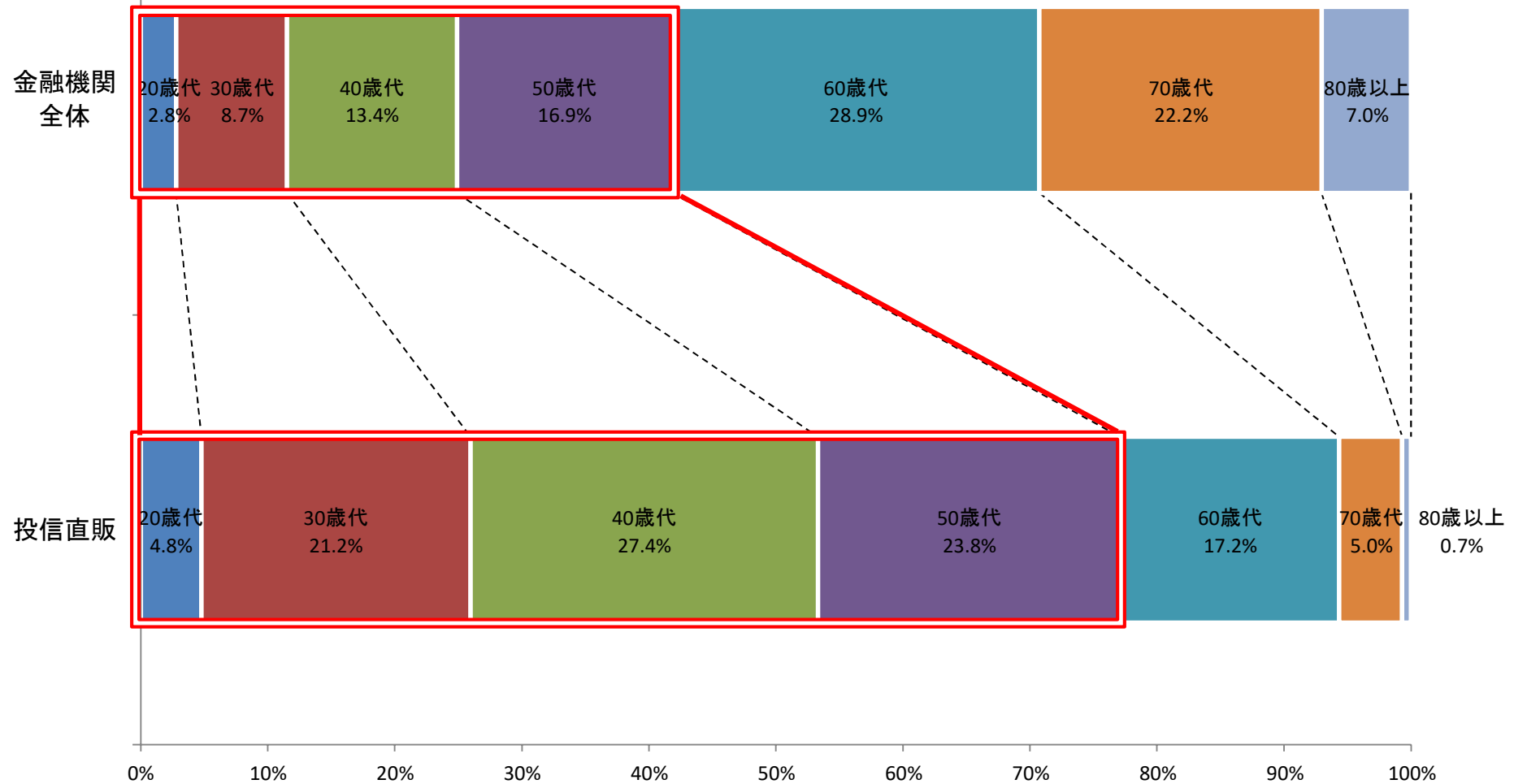
注1: 2014年1月1日から基準日までの一般・つみたてNISA口座における総買付額の年代別構成比の比較。

注2: 基準日時点で一般NISAを取り扱う投信直販会社は7社。つみたてNISAを取り扱う投信直販会社は6社。

注3: 「金融機関全体」のグラフは、金融庁「NISA口座の利用状況調査(2019年3月末時点)」のデータを元に作成。

注4: 「投信直販」のグラフはロールオーバーによる受入れ額を除く。

金融機関全体と投信直販分の一般NISA(除くつみたて)口座総買付額の年代別構成比の比較 (2019年3月末時点)



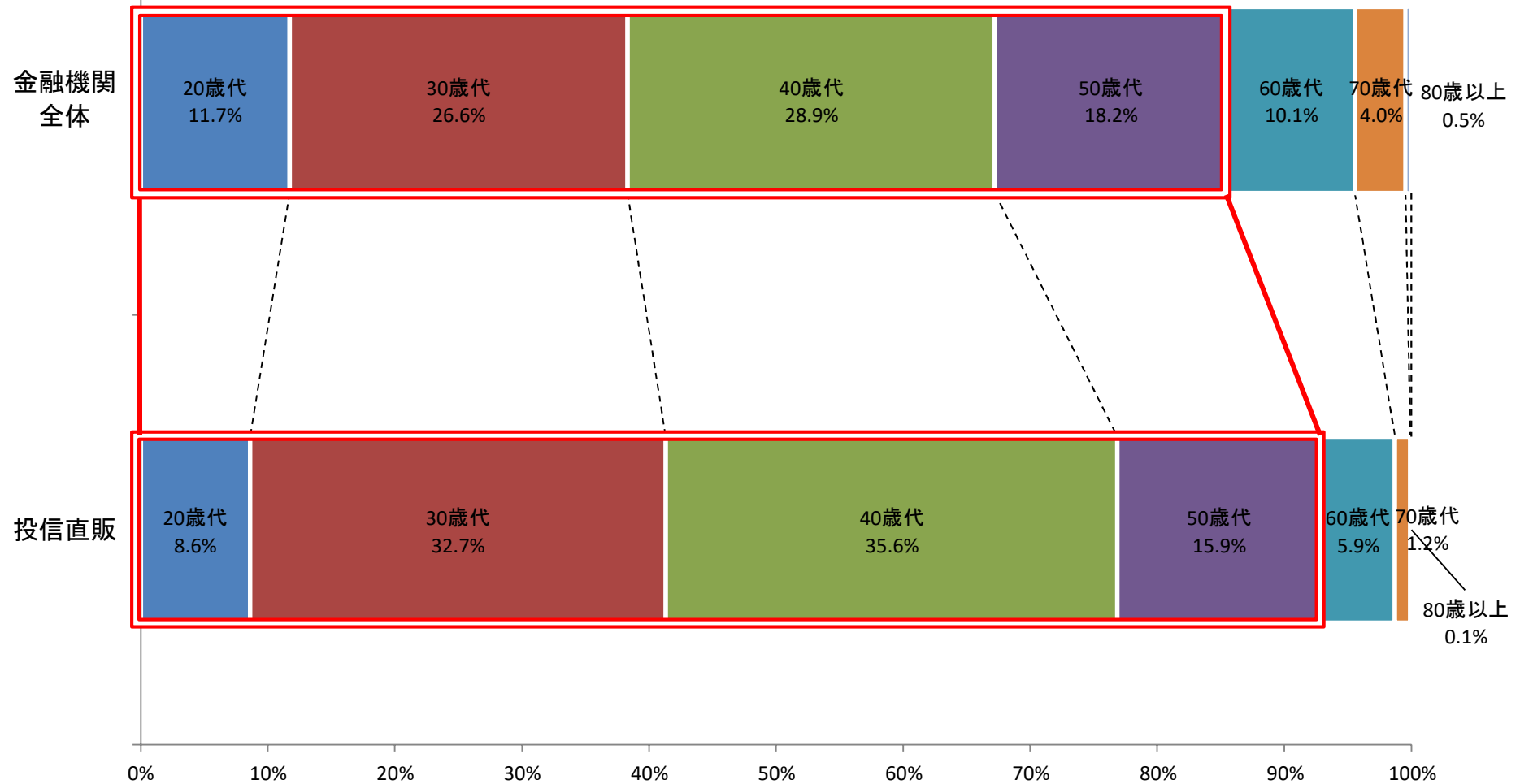
注1: 2014年1月1日から基準日までの一般NISA口座における総買付額の年代別構成比の比較。

注2: 基準日時点で一般NISAを取り扱う投信直販会社は7社。

注3: 「金融機関全体」のグラフは、金融庁「NISA口座の利用状況調査(2019年3月末時点)」のデータを元に作成。

注4: 「投信直販」のグラフはロールオーバーによる受入れ額を除く。

金融機関全体と投信直販分のみみたてNISA(除く一般)口座総買付額の年代別構成比の比較 (2019年3月末時点)



注1: 2018年1月1日から基準日までのみみたてNISA口座における総買付額の年代別構成比の比較。

注2: 基準日時点でみみたてNISAを取り扱う投信直販会社は6社。

注3: 「金融機関全体」のグラフは、金融庁「NISA口座の利用状況調査(2019年3月末時点)」のデータを元に作成。