

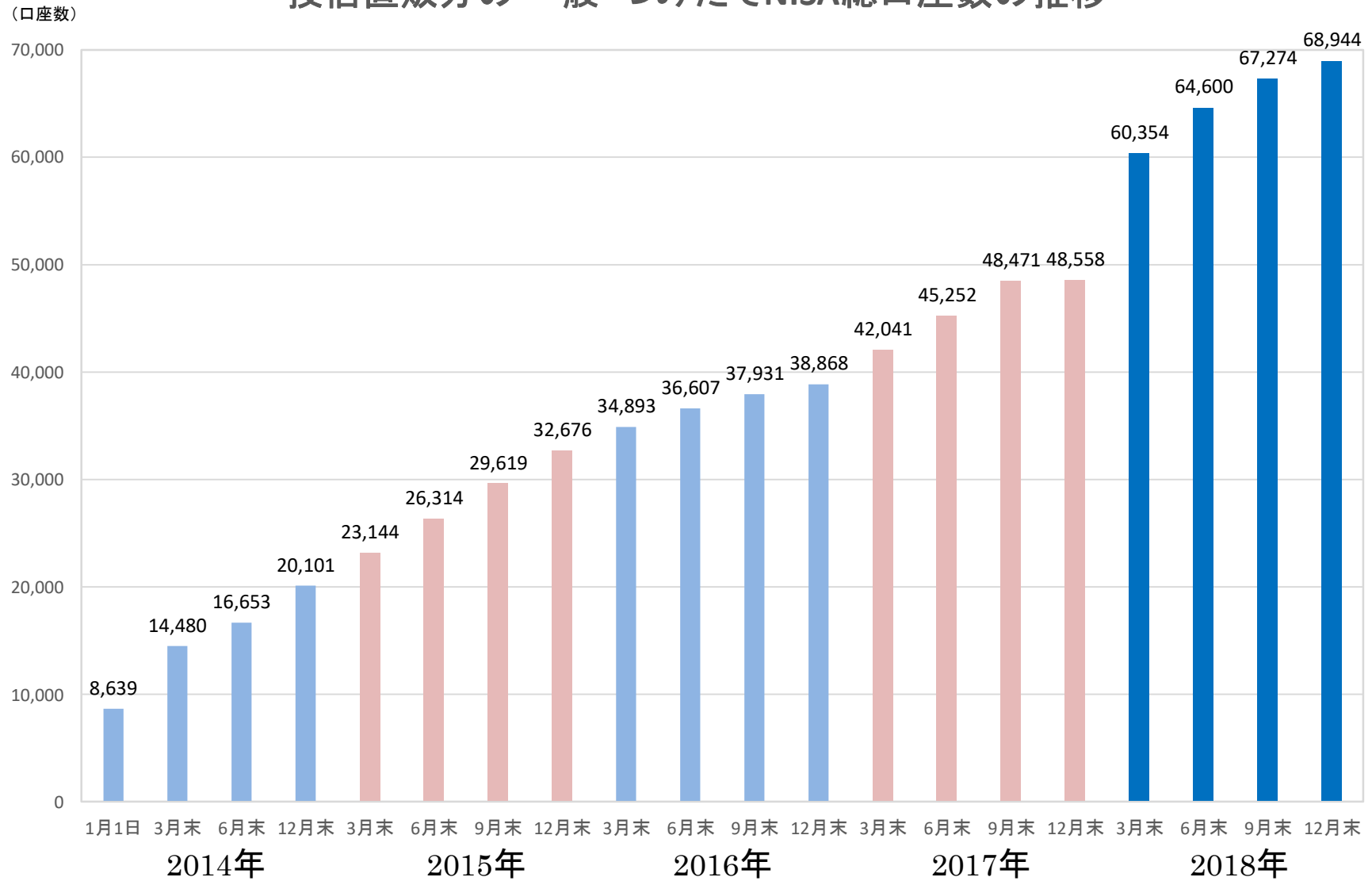
一般・つみたてNISA口座の 開設・利用状況調査 ＜投資信託運用会社の直販分＞ (2018年12月末現在)

本調査は、本会が、投資信託の運用会社のうち、投資家に直接、自社の投資信託を販売している会員会社のNISA取扱い状況を調査したものです。

なお、基準日時点において一般NISAを取り扱う投信直販会社は6社、つみたてNISAを取り扱う投信直販会社は5社となっております。

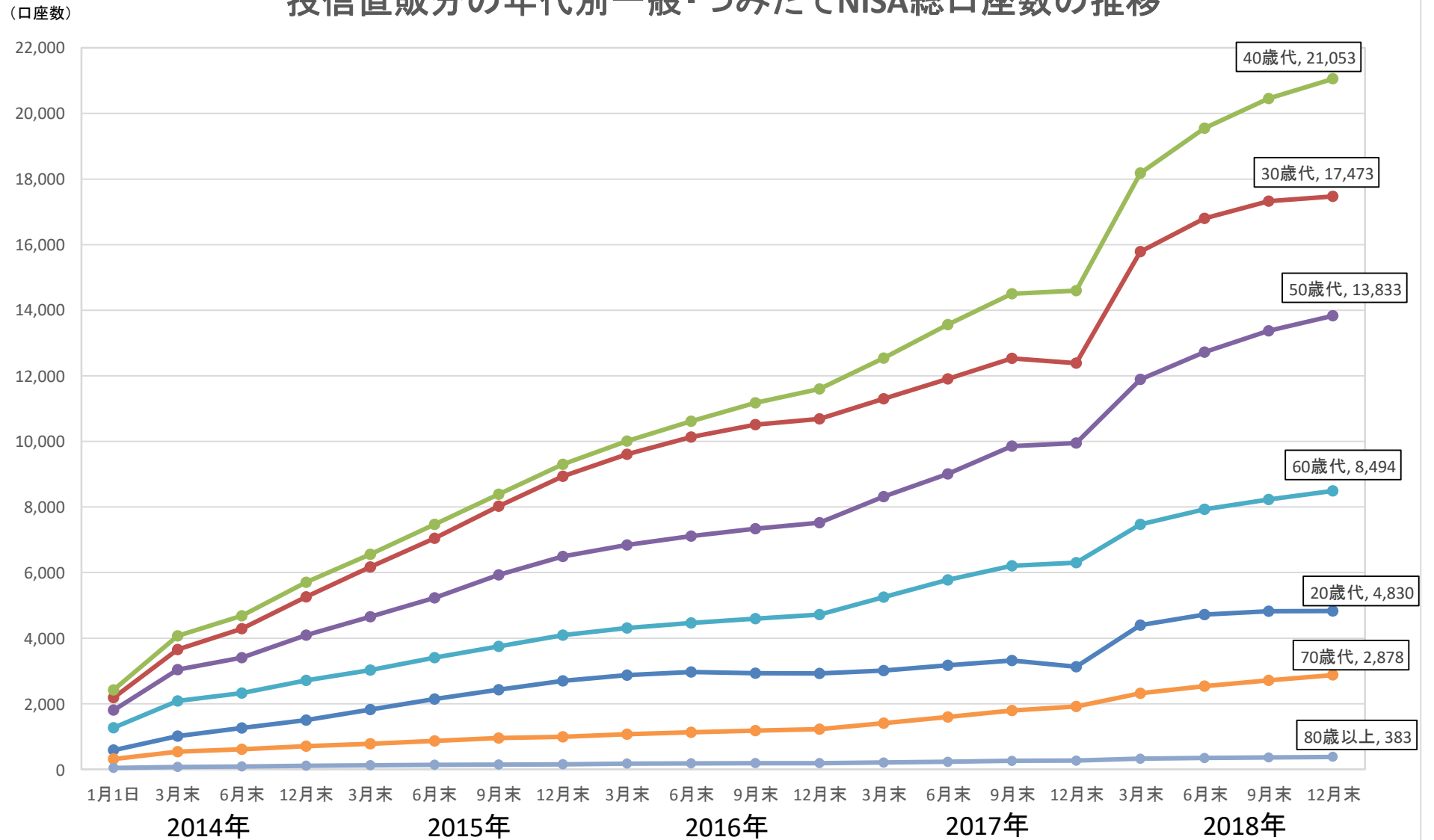
一般社団法人 投資信託協会

投信直販分の一般・つみたてNISA総口座数の推移



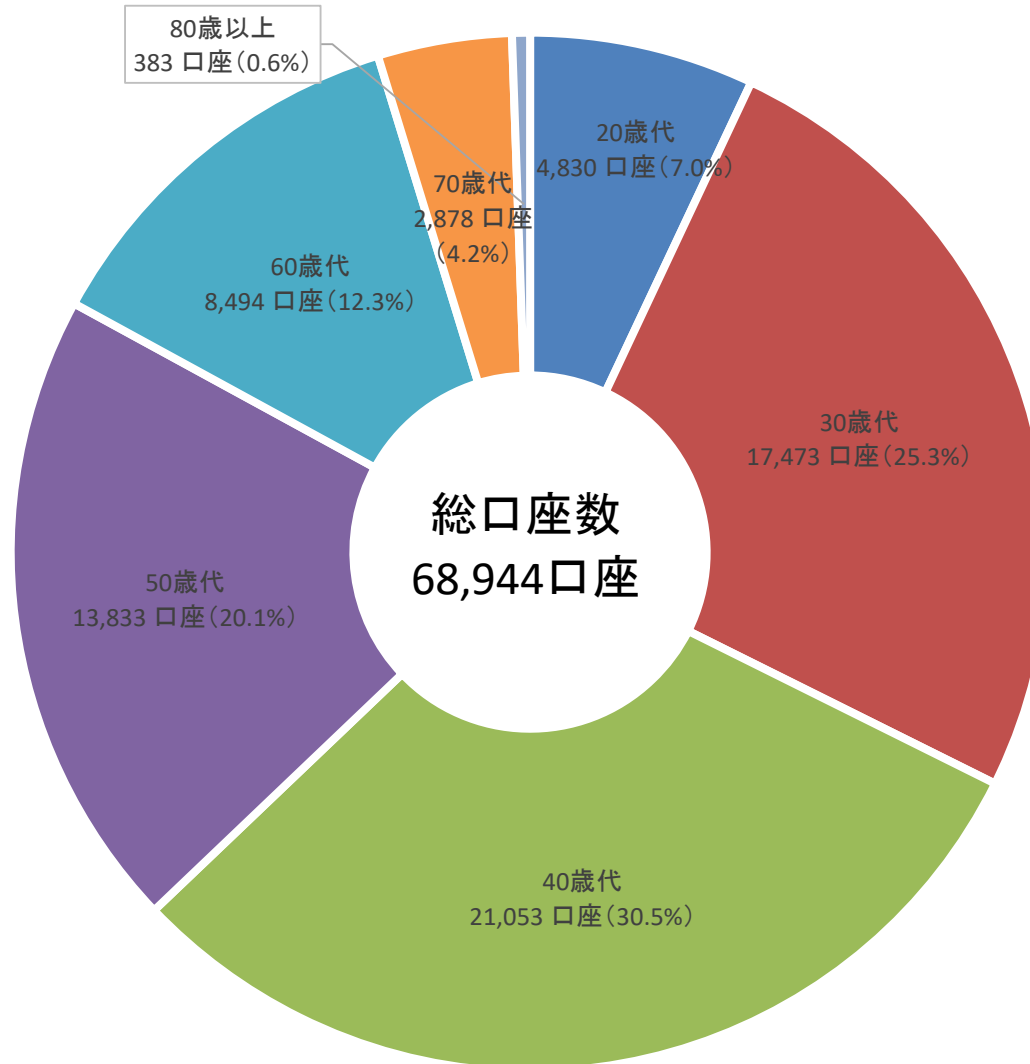
注1: 2014年9月末は調査を行っていない。 注2: 2018年12月末時点で一般NISAを取り扱う投信直販会社は6社。つみたてNISAを取り扱う投信直販会社は5社。
 注3: 各基準日時点で投信直販会社に対してマイナンバーの告知がされておらず、平成30年の投資利用枠が設定されていない口座数を含む。

投信直販分の年代別一般・つみたてNISA総口座数の推移



注1: 2014年9月末は調査を行っていない。 注2: 2018年12月末時点で一般NISAを取り扱う投信直販会社は6社。つみたてNISAを取り扱う投信直販会社は5社。
 注3: 各基準日時点で投信直販会社に対してマイナンバーの告知がされておらず、平成30年の投資利用枠が設定されていない口座数を含む。

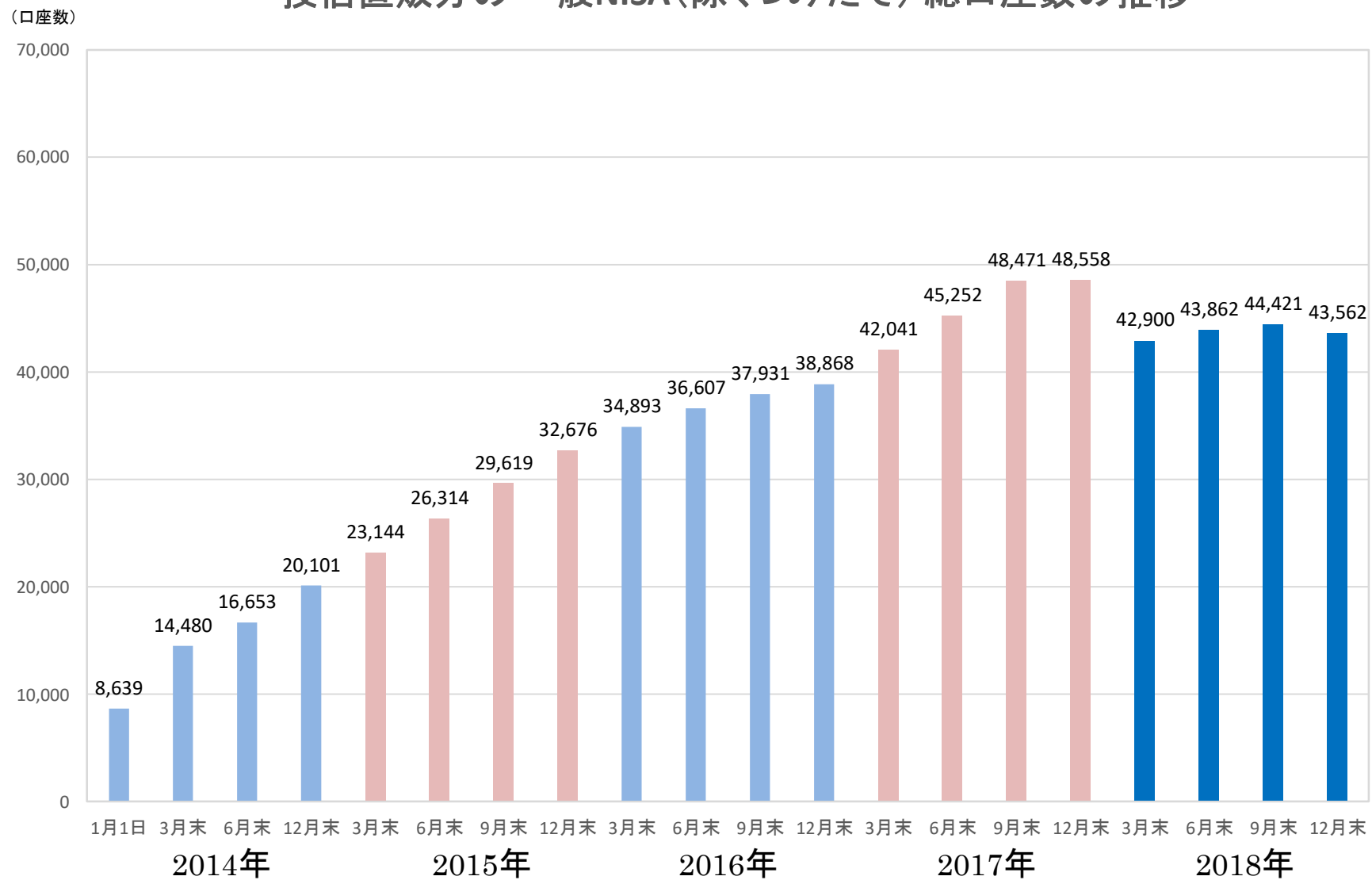
投信直販分の年代別一般・つみたてNISA総口座数(2018年12月末時点)



注1: 基準日時点で一般NISAを取り扱う投信直販会社は6社。つみたてNISAを取り扱う投信直販会社は5社

注2: 基準日時点で投信直販会社に対してマイナンバーの告知がされておらず、平成30年の投資利用枠が設定されていない口座数を含む。

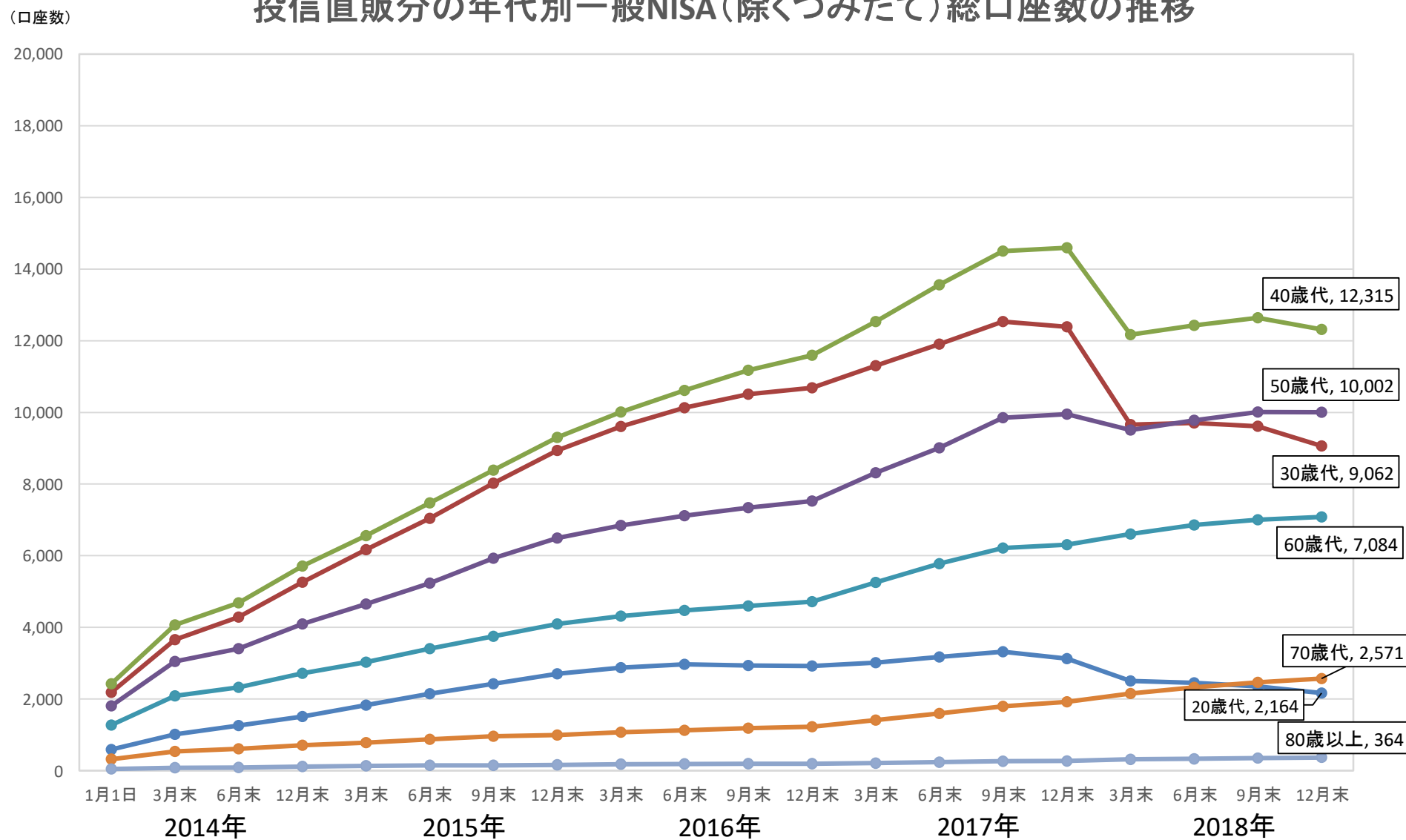
投信直販分の一般NISA(除くつみたて) 総口座数の推移



注1: 2014年9月末は調査を行っていない。 注2: 2018年12月末時点で一般NISAを取り扱う投信直販会社は6社。

注3: 各基準日時点で投信直販会社に対してマイナンバーの告知がされておらず、平成30年の投資利用枠が設定されていない口座数を含む。

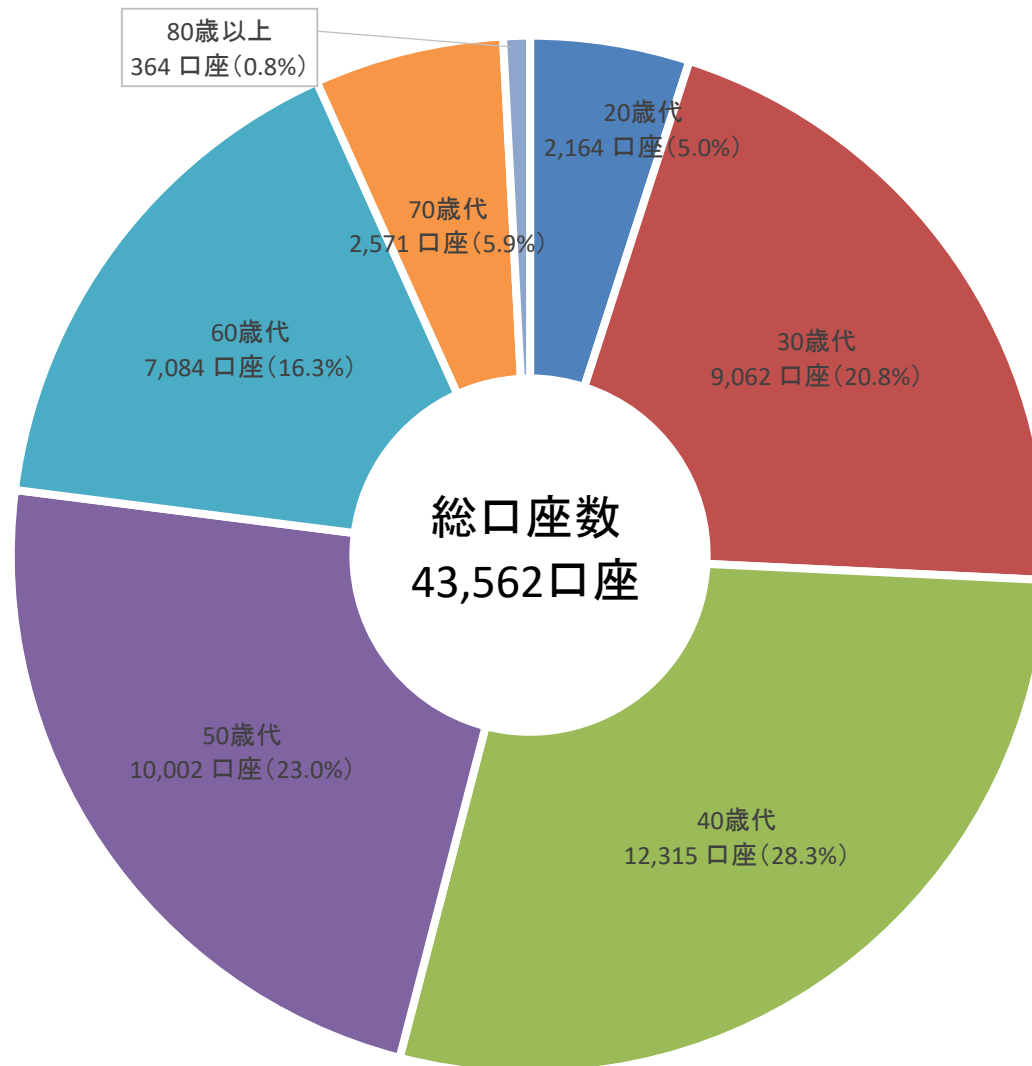
投信直販分の年代別一般NISA(除くつみたて)総口座数の推移



注1: 2014年9月末は調査を行っていない。 注2: 2018年12月末時点で一般NISAを取り扱う投信直販会社は6社。

注3: 各基準日時点で投信直販会社に対してマイナンバーの告知がされておらず、平成30年の投資利用枠が設定されていない口座数を含む。

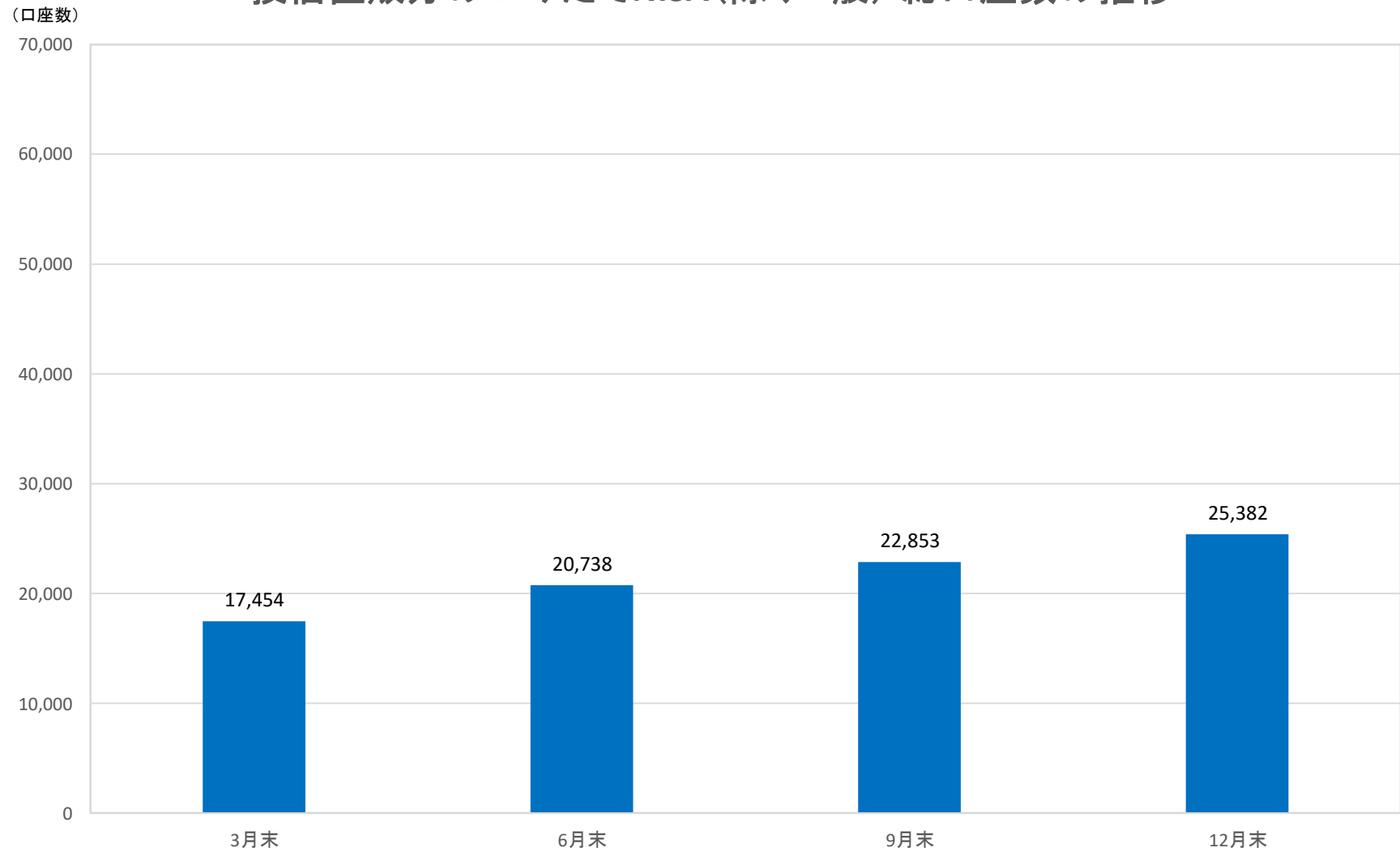
投信直販分の年代別一般NISA(除くつみたて)総口座数(2018年12月末時点)



注1: 基準日時点で一般NISAを取り扱う投信直販会社は6社。

注2: 基準日時点で投信直販会社に対してマイナンバーの告知がされておらず、平成30年の投資利用枠が設定されていない口座数を含む。

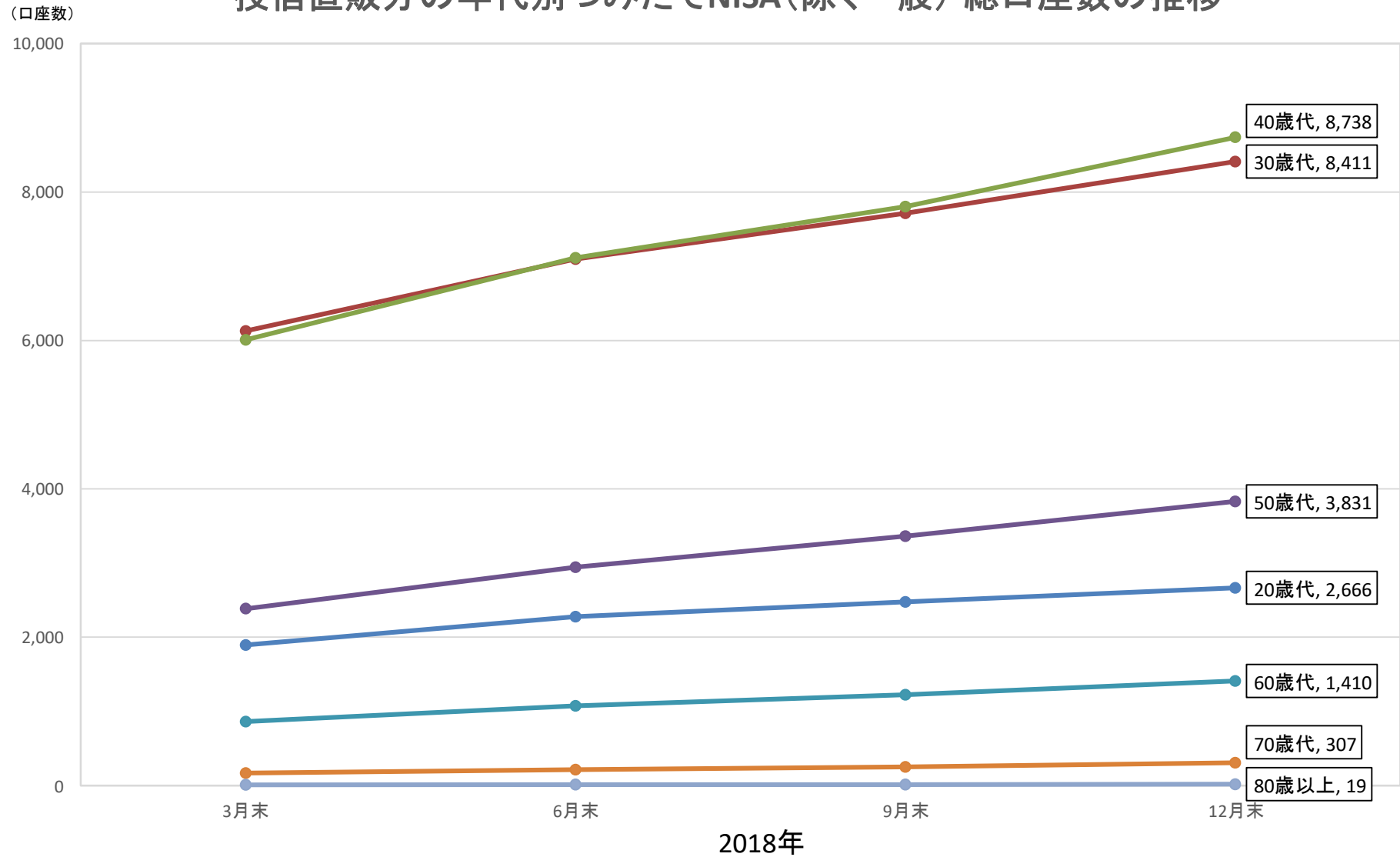
投信直販分のつみたてNISA(除く一般)総口座数の推移



2018年

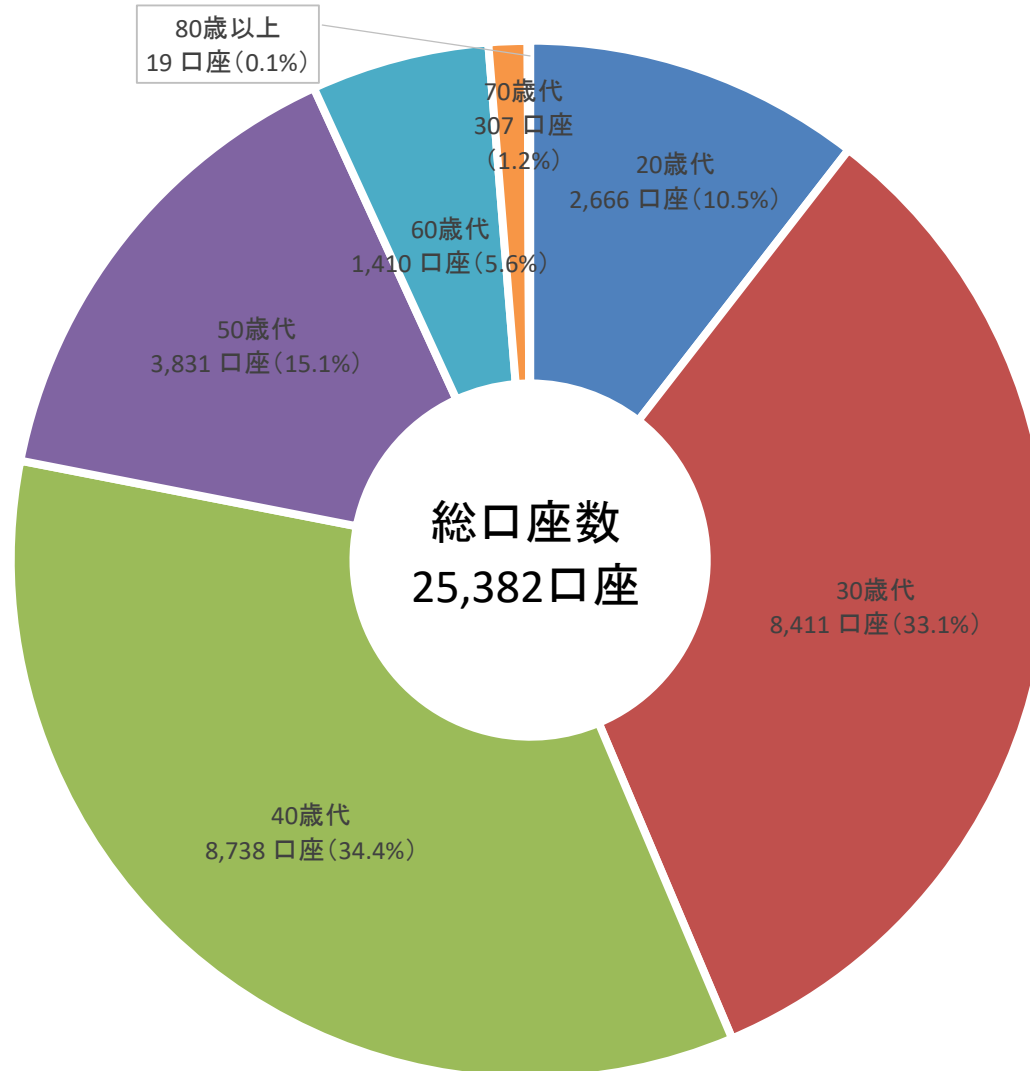
注1: 2018年12月末時点ですみたてNISAを取り扱う投信直販会社は5社。
注2: 各基準日時点において投資利用枠が設定されている口座数の合計。

投信直販分の年代別つみたてNISA(除く一般) 総口座数の推移



注1: 2018年12月末時点ですみたてNISAを取り扱う投信直販会社は5社。
 注2: 各基準日時点において投資利用枠が設定されている口座数の合計。

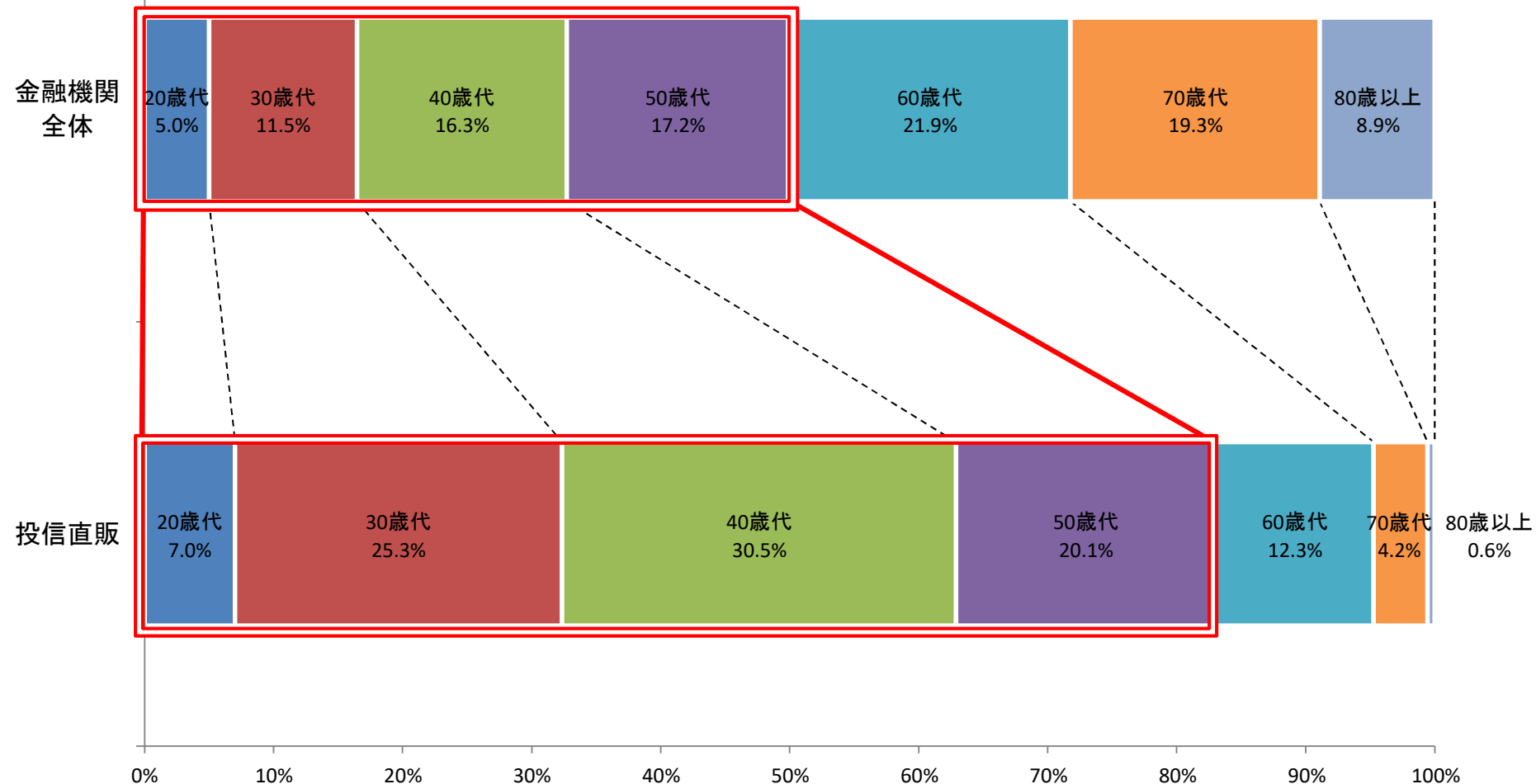
投信直販分の年代別つみたてNISA(除く一般) 総口座数(2018年12月末時点)



注1: 基準日時点で見つめたNISAを取り扱う投信直販会社は5社。

注2: 基準日時点において投資利用枠が設定されている口座数の合計。

金融機関全体と投信直販分の一般・つみたてNISA総口座数の年代別構成比の比較 (2018年12月末時点)



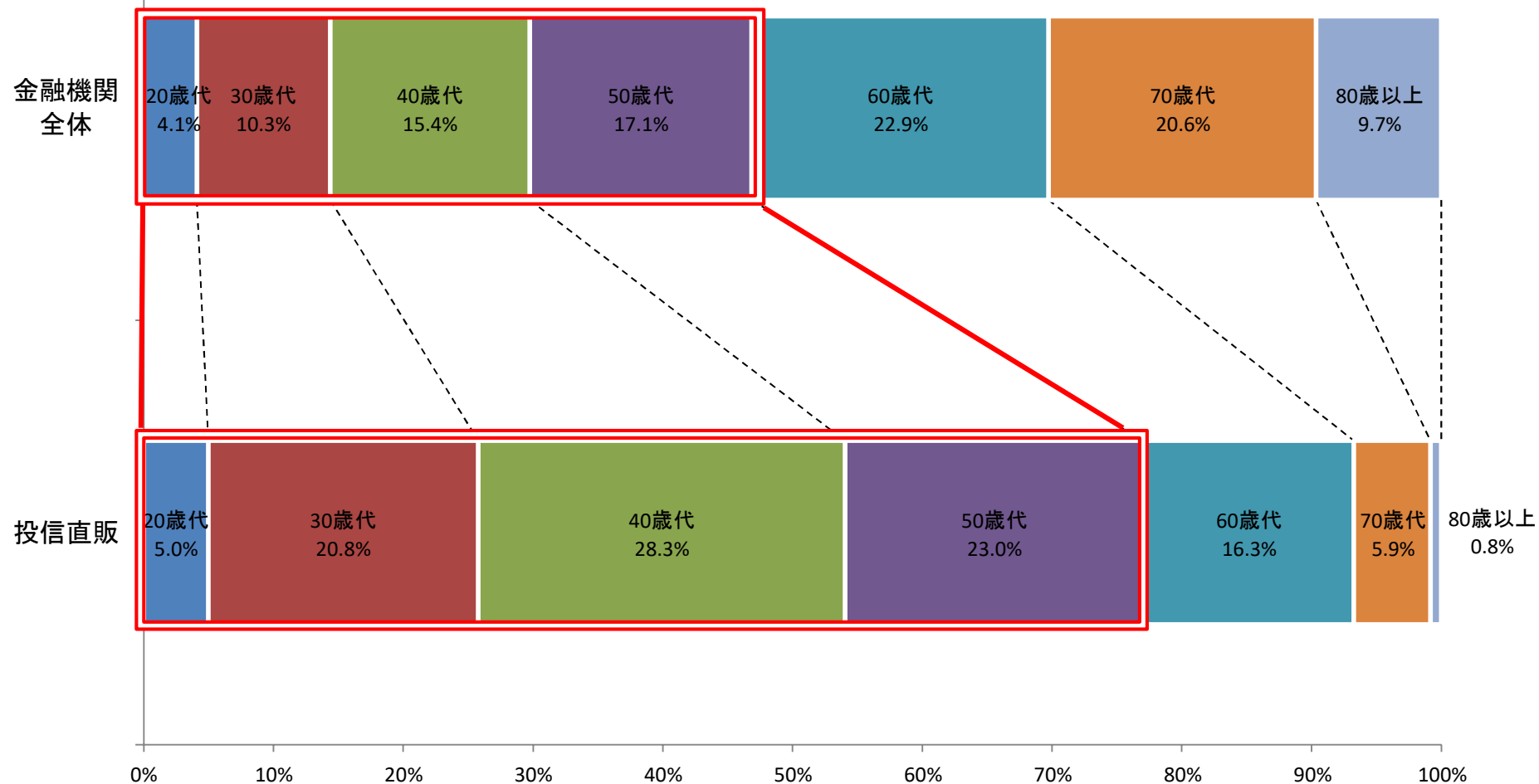
注1: 基準日時点における一般・つみたてNISA口座数の年代別構成比の比較。

注2: 基準日時点で金融機関又は投信直販会社に対してマイナンバーの告知がされておらず、平成30年の投資利用枠が設定されていない口座数を含む。

注3: 基準日時点で一般NISAを取り扱う投信直販会社は6社。つみたてNISAを取り扱う投信直販会社は5社。

注4: 「金融機関全体」のグラフは、金融庁「NISA口座の利用状況調査(平成30年12月末時点(確報値))」のデータを元に作成。

金融機関全体と投信直販分の一般NISA(除くつみたて)総口座数の年代別構成比の比較 (2018年12月末時点)



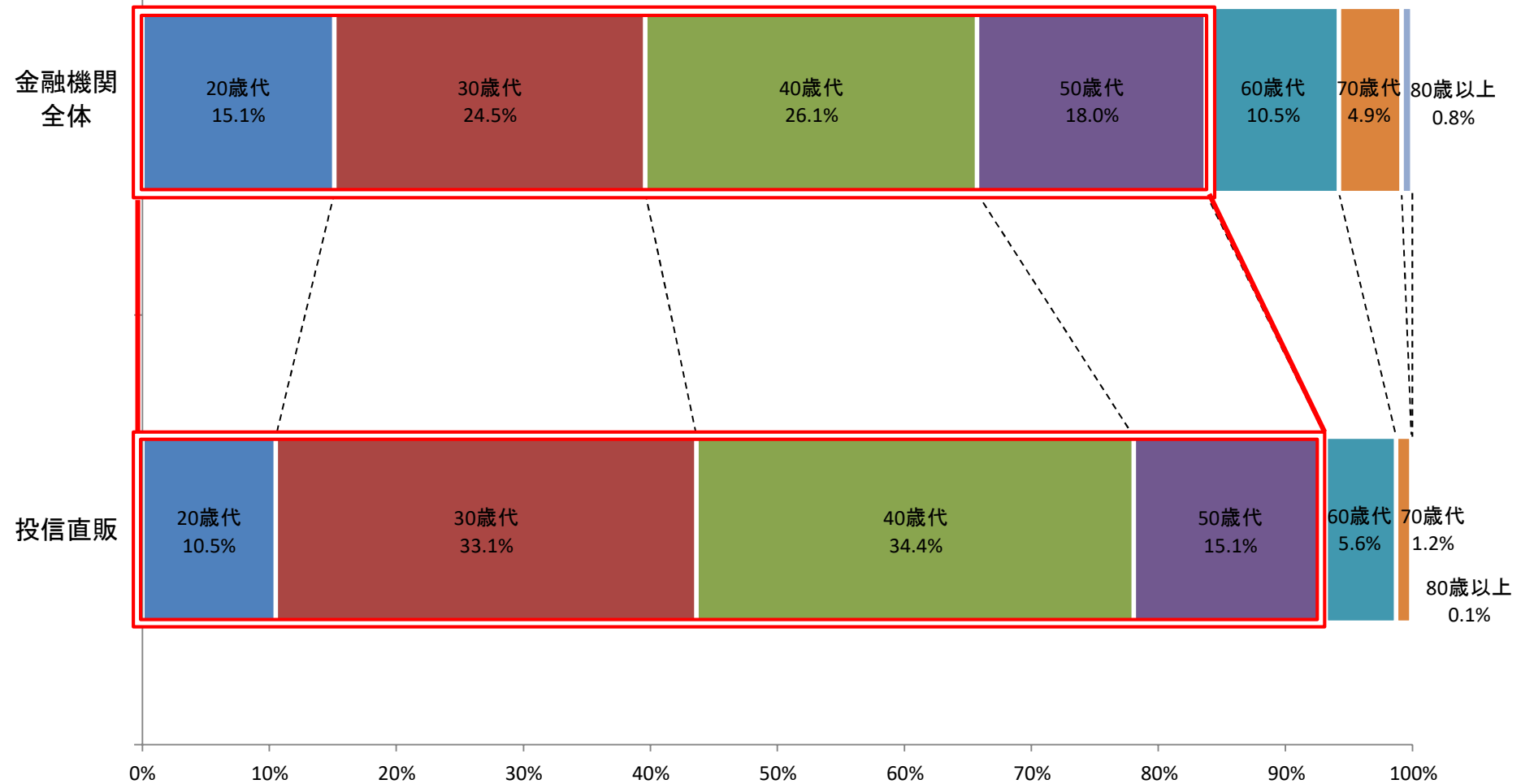
注1: 基準日時点における一般NISA口座数の年代別構成比の比較。

注2: 基準日時点で金融機関又は投信直販会社に対してマイナンバーの告知がされておらず、平成30年の投資利用枠が設定されていない口座数を含む。

注3: 基準日時点で一般NISAを取り扱う投信直販会社は6社。

注4: 「金融機関全体」のグラフは、金融庁「NISA口座の利用状況調査(平成30年12月末時点(確報値))」のデータを元に作成。

金融機関全体と投信直販分のつみたてNISA(除く一般)総口座数の年代別構成比の比較 (2018年12月末時点)



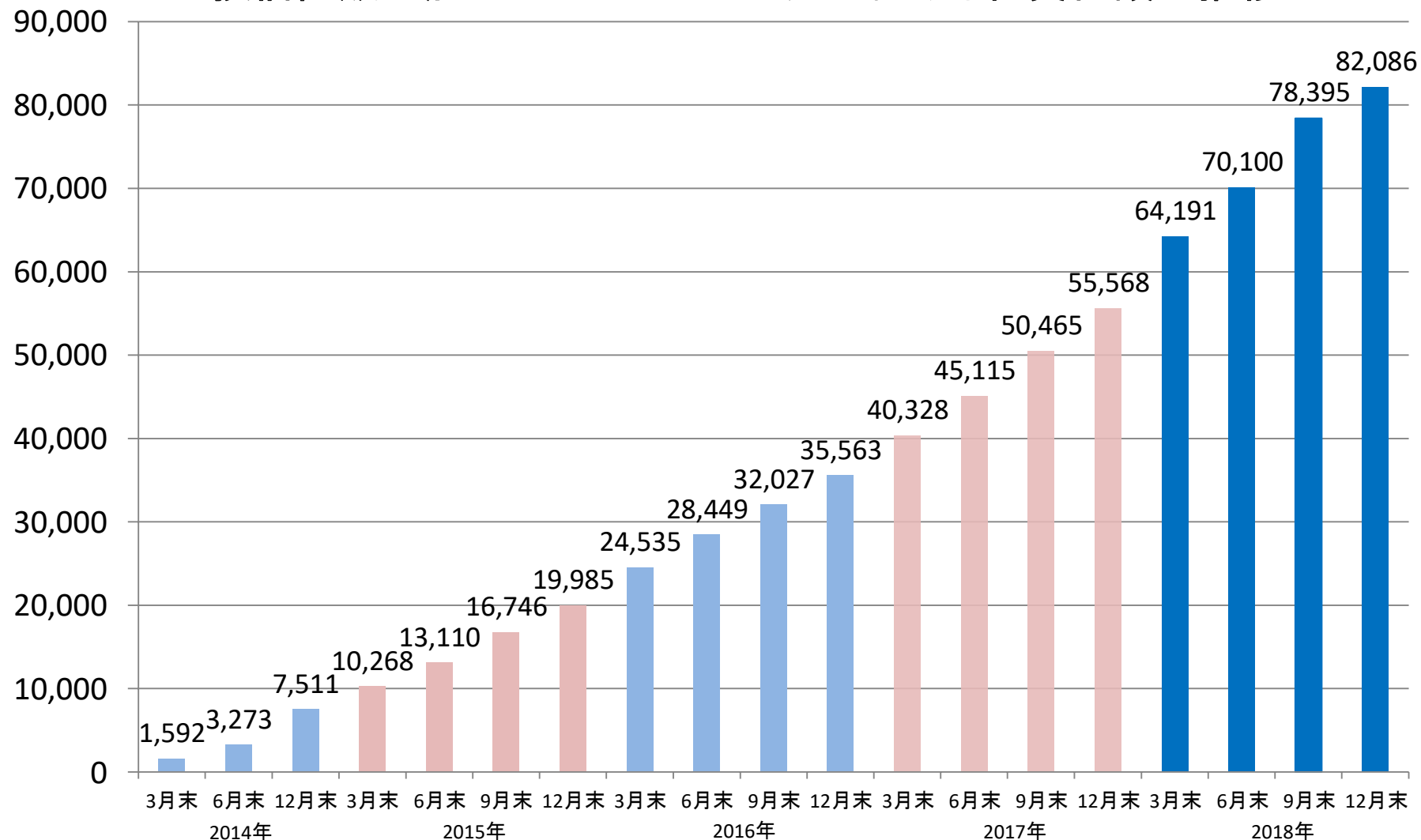
注1: 基準日時点におけるつみたてNISA口座数の年代別構成比の比較。

注2: 基準日時点でつみたてNISAを取り扱う投信直販会社は5社。

注3: 「金融機関全体」のグラフは、金融庁「NISA口座の利用状況調査(平成30年12月末時点(確報値))」のデータを元に作成。

買付額:百万円
(単位未満四捨五入)

投信直販一般・つみたてNISA口座における総買付額の推移



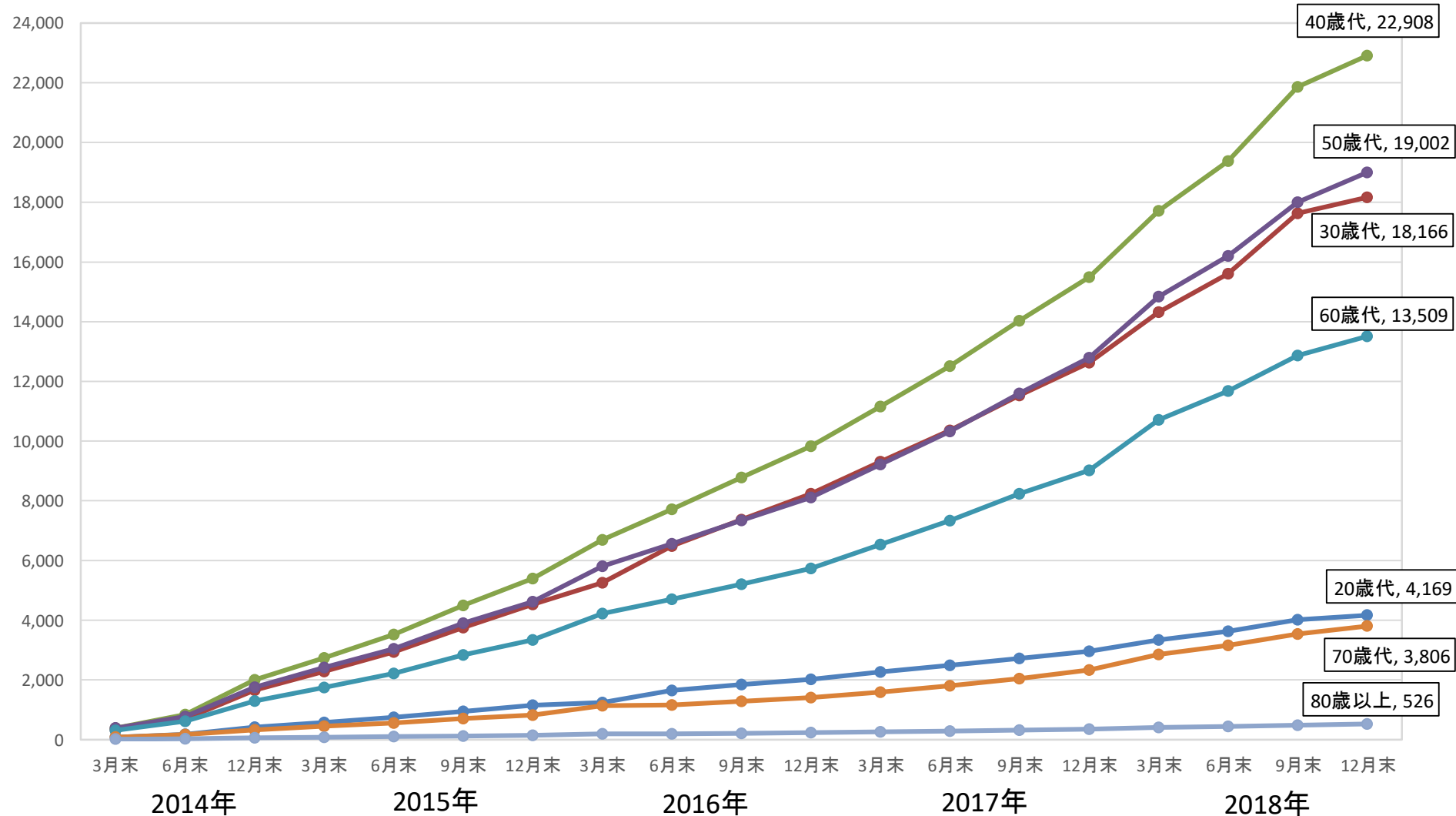
注1: 2014年1月から各基準日までの累計での一般・つみたてNISA口座における総買付額

注2: 2014年9月末は調査を行っていない。

注3: 2018年12月末時点で一般NISAを取り扱う投信直販会社は6社。つみたてNISAを取り扱う投信直販会社は5社。

買付額:百万円
(単位未満四捨五入)

投信直販分の年代別一般・つみたてNISA総買付額の推移

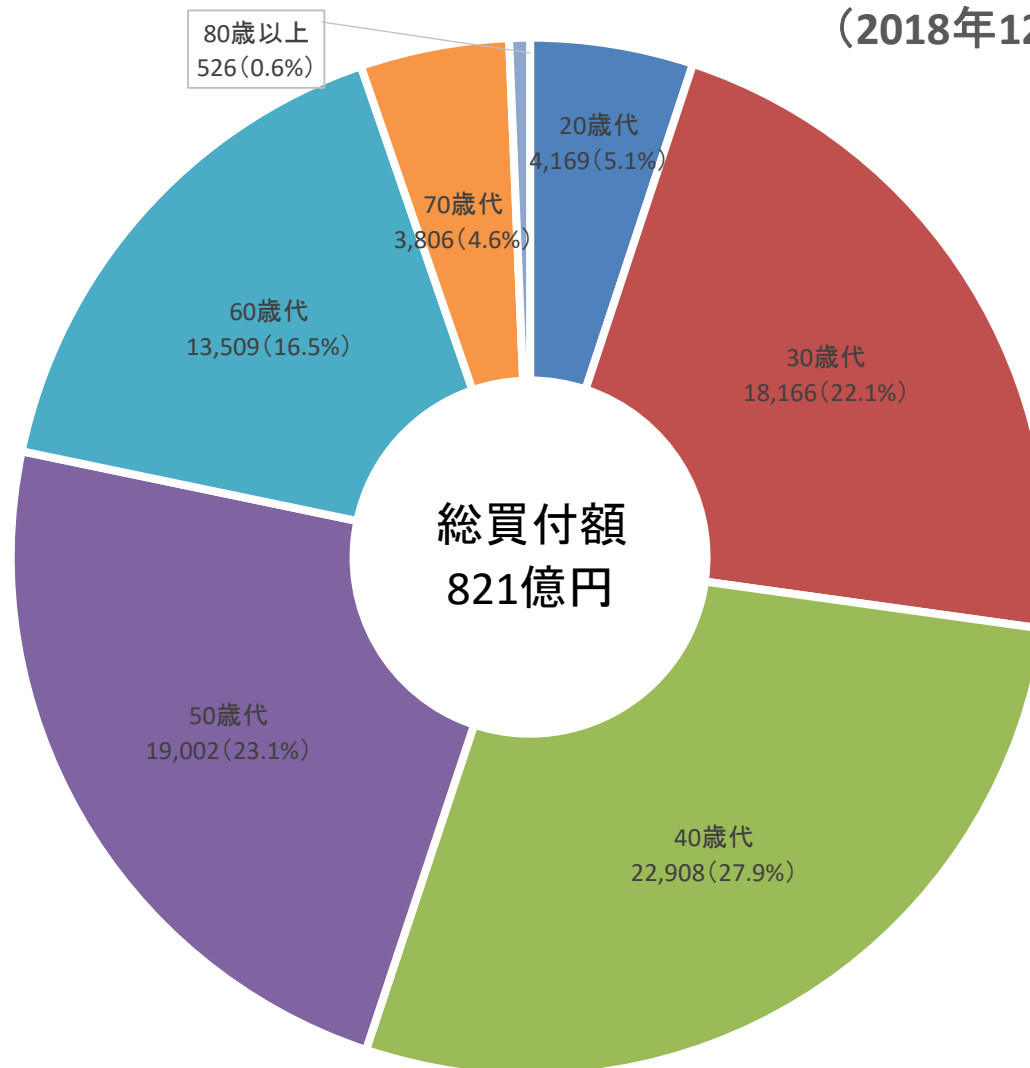


注1: 2014年1月から各基準日までの累計での一般・つみたてNISA口座における総買付額

注2: 2014年9月末は調査を行っていない。

注3: 2018年12月末時点で一般NISAを取り扱う投信直販会社は6社。つみたてNISAを取り扱う投信直販会社は5社。

投信直販一般・つみたてNISA口座における年代別総買付額 (2018年12月末時点)

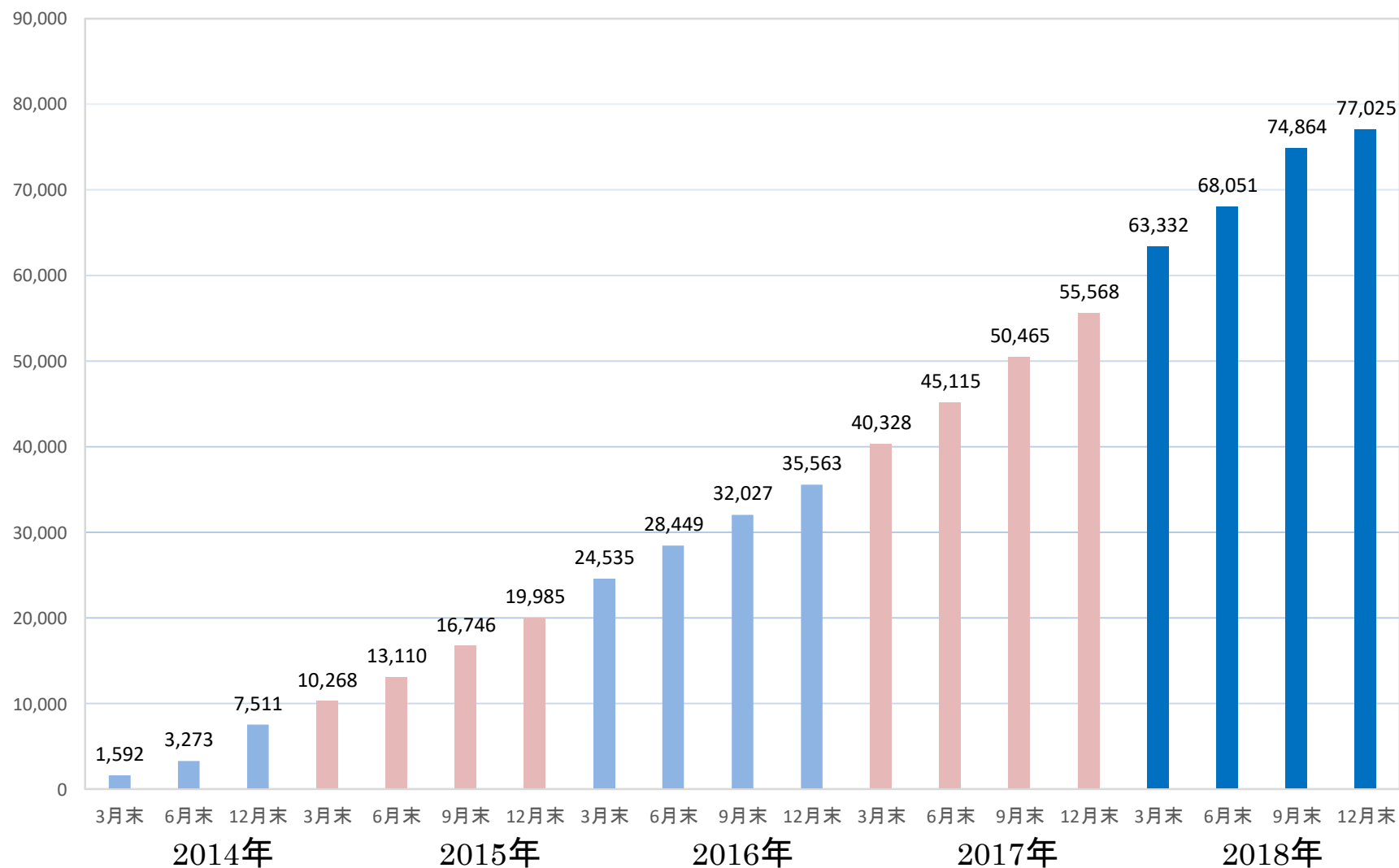


注1: 2014年1月1日から基準日までの一般・つみたてNISA口座における総買付額

注2: 基準日時点で一般NISAを取り扱う投信直販会社は6社。つみたてNISAを取り扱う投信直販会社は5社。

買付額:百万円
(単位未満四捨五入)

投信直販分の一般NISA(除くつみたて)口座における総買付額の推移



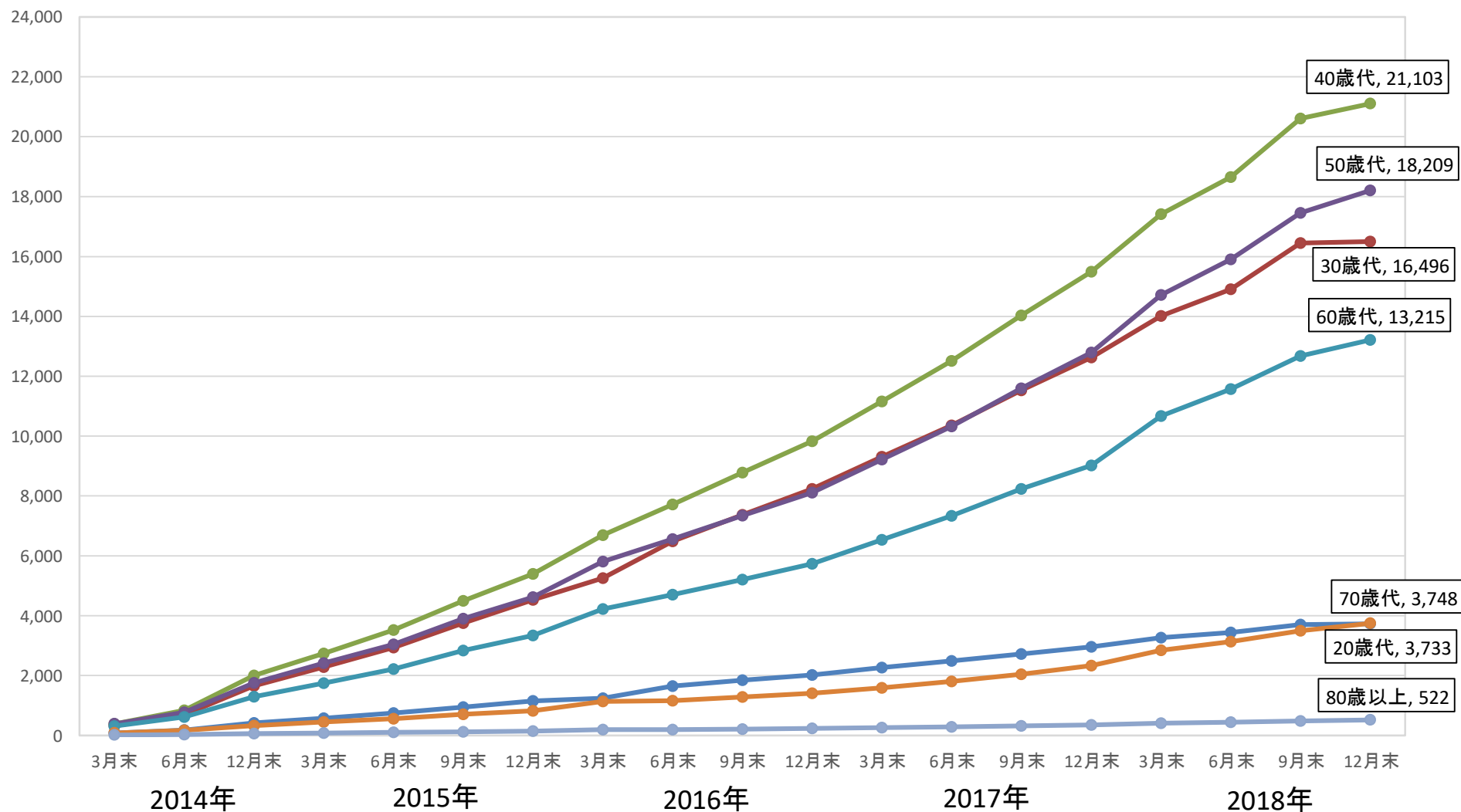
注1: 2014年1月から各基準日までの累計での一般NISA口座における総買付額

注2: 2014年9月末は調査を行っていない。

注3: 2018年12月末時点で一般NISAを取り扱う投信直販会社は6社。

買付額:百万円
(単位未満四捨五入)

投信直販分の年代別一般NISA(除くつみたて)口座における総買付額の推移

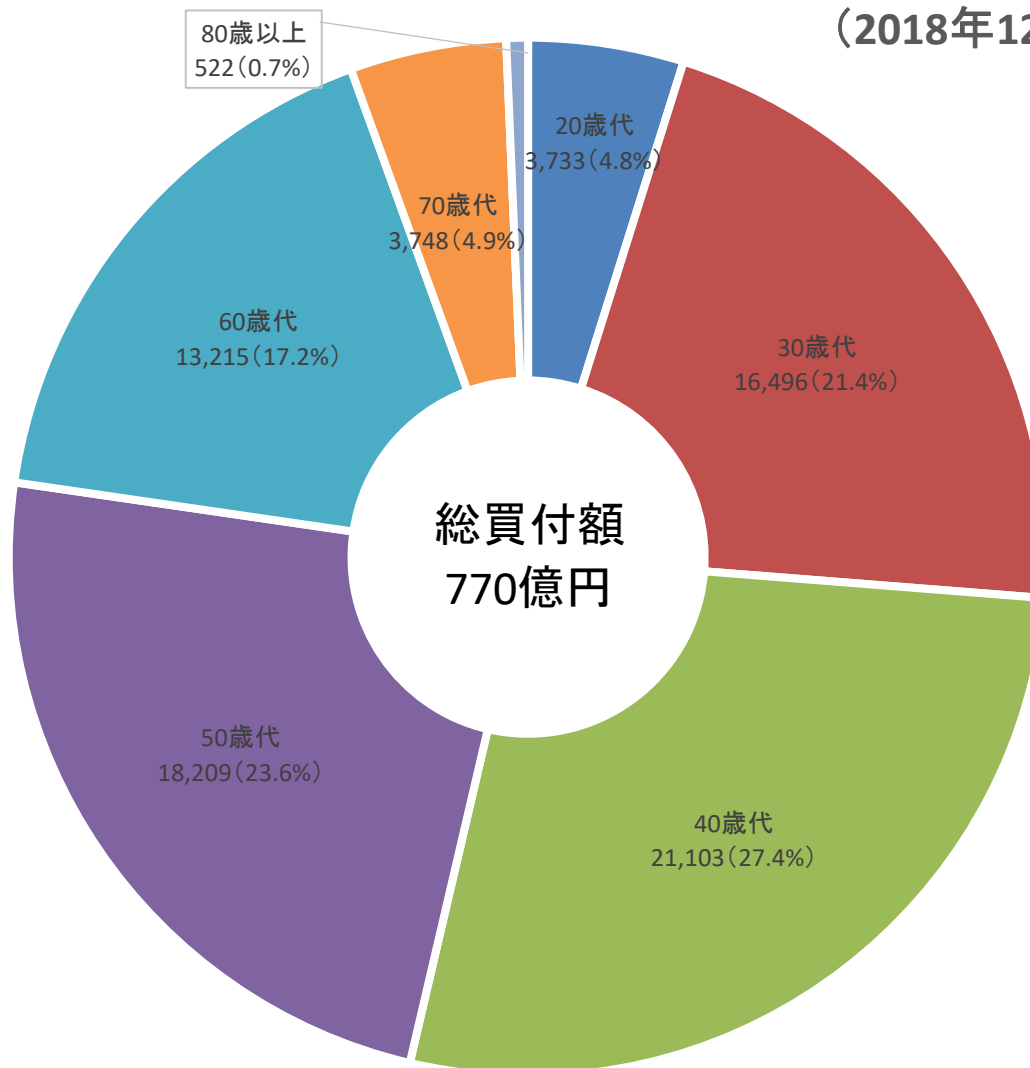


注1: 2014年1月から各基準日までの累計での一般NISA口座における総買付額

注2: 2014年9月末は調査を行っていない。

注3: 2018年12月末時点で一般NISAを取り扱う投信直販会社は6社。

投信直販一般NISA(除くつみたて)口座における年代別総買付額 (2018年12月末時点)

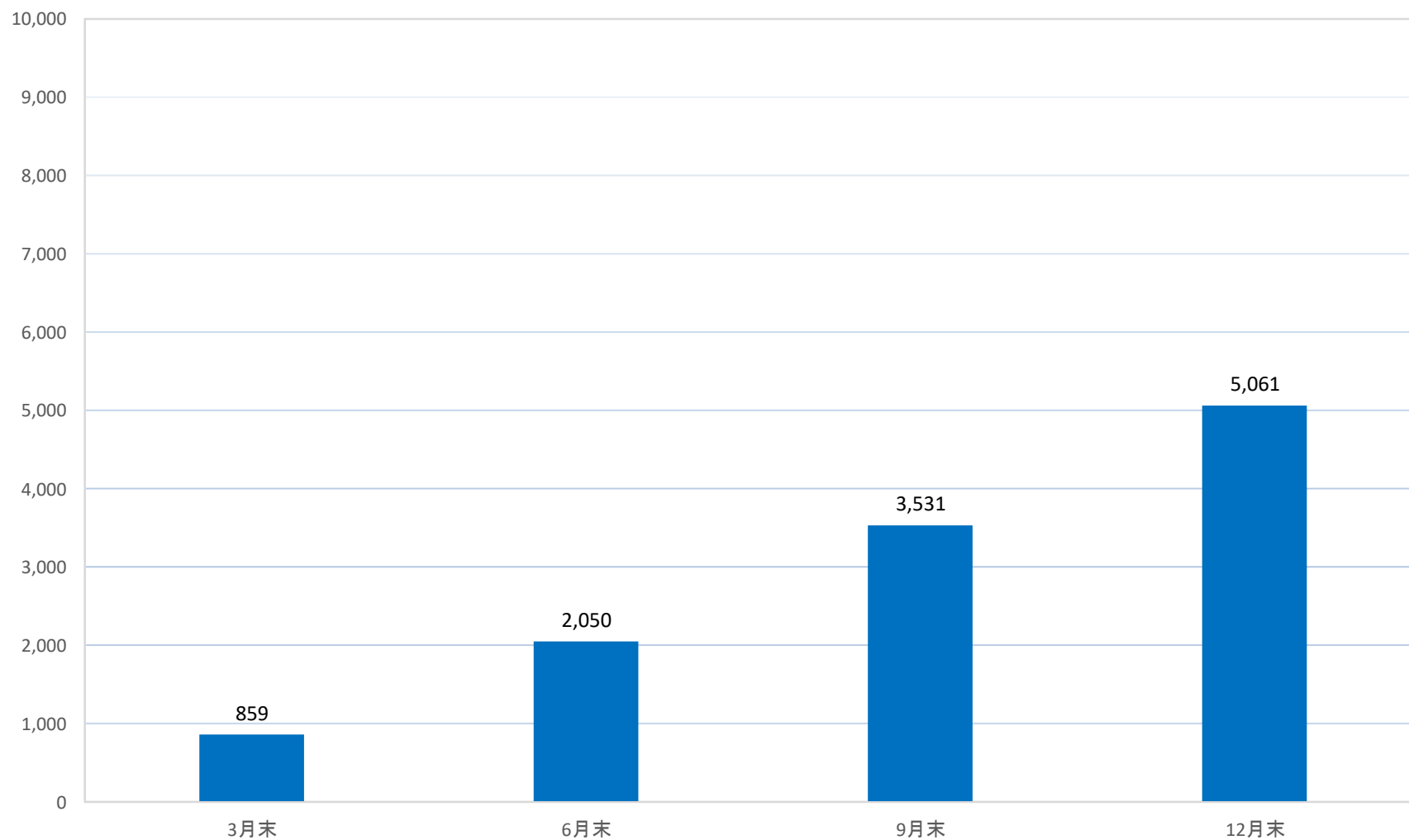


注1: 2014年1月1日から基準日までの一般NISA口座における総買付額

注2: 基準日時点で一般NISAを取り扱う投信直販会社は6社。

買付額:百万円
(単位未満四捨五入)

投信直販つみたてNISA(除く一般)口座における総買付額の推移



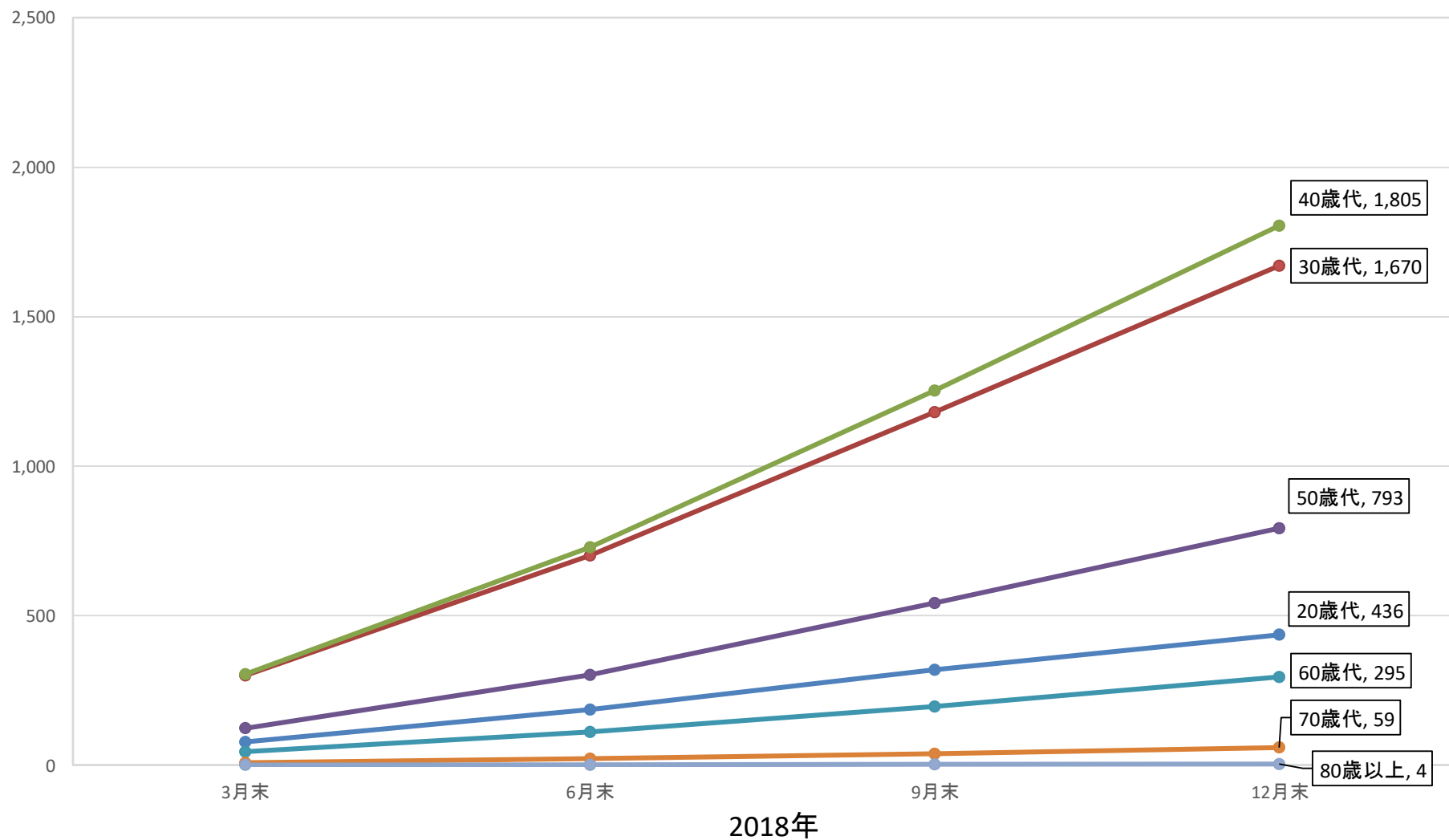
2018年

注1: 2018年1月1日から各基準日までのつみたてNISA口座における総買付額。

注2: 2018年12月末時点でつみたてNISAを取り扱う投信直販会社は5社。

買付額: 百万円
(単位未満四捨五入)

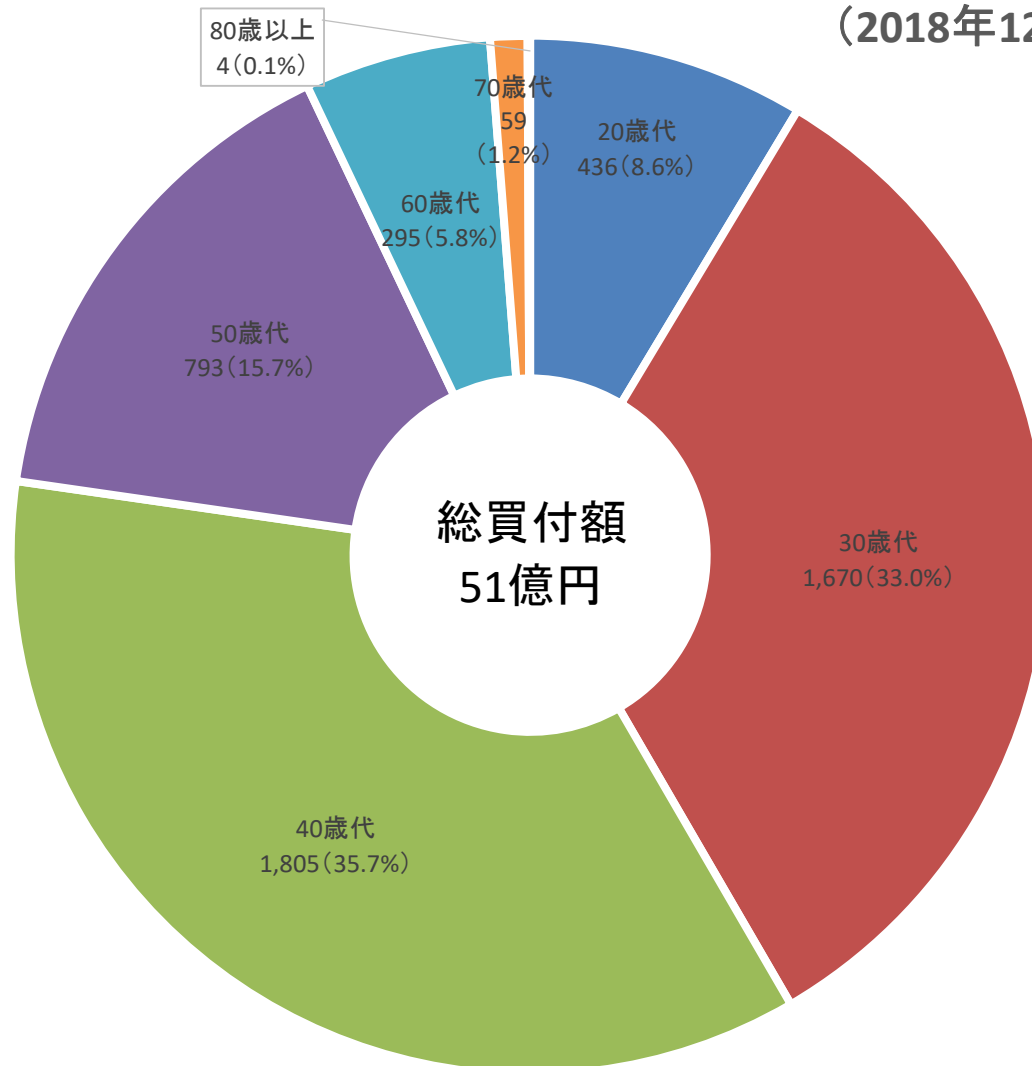
投信直販分の年代別つみたてNISA(除く一般)口座における総買付額の推移



注1: 2018年1月1日から各基準日までのつみたてNISA口座における総買付額。

注2: 2018年12月末時点でつみたてNISAを取り扱う投信直販会社は5社。

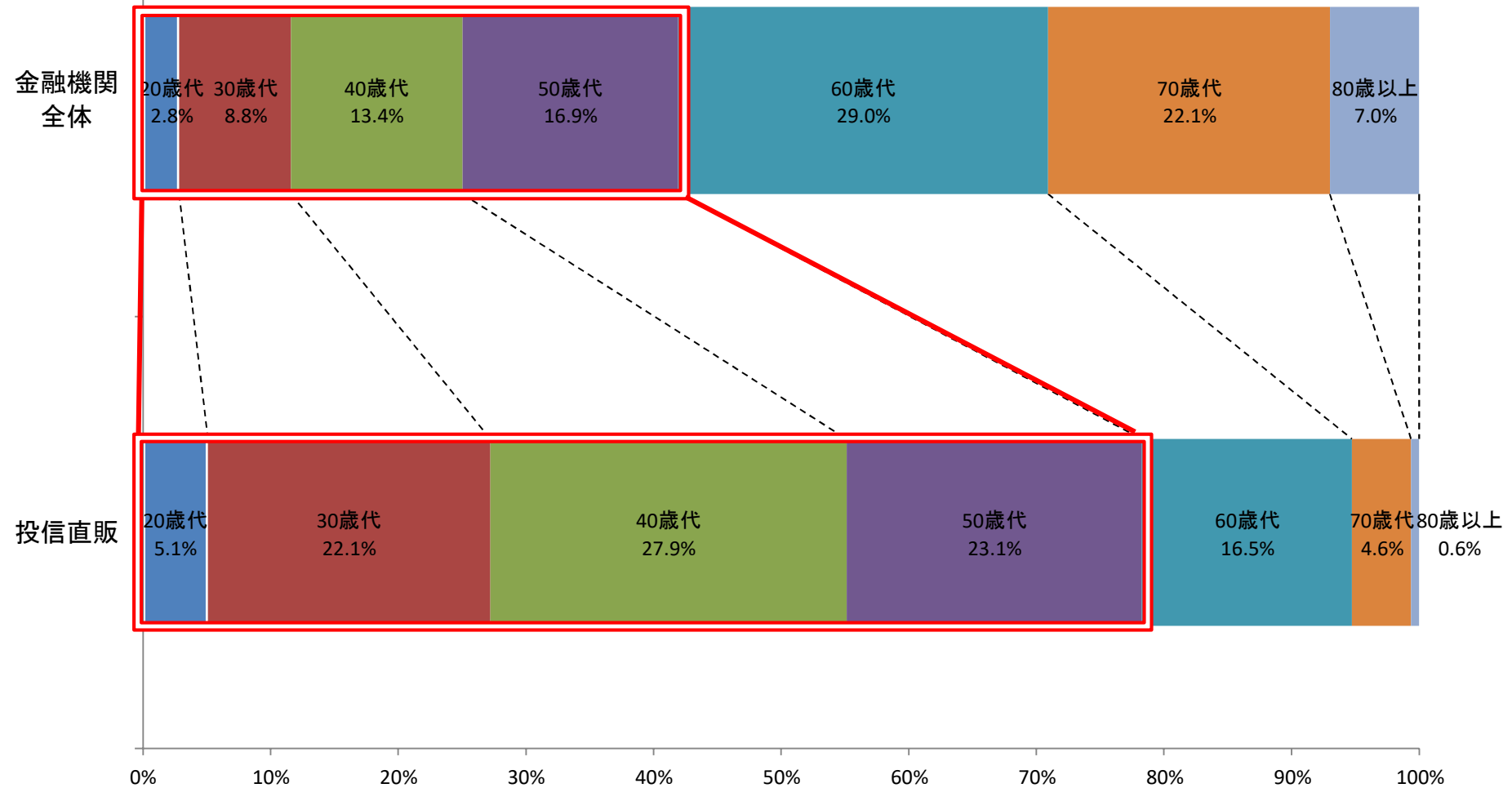
投信直販つみたてNISA(除く一般)口座における年代別総買付額 (2018年12月末時点)



注1: 2018年1月1日から基準日までのつみたてNISA口座における総買付額。

注2: 基準日時点でつみたてNISAを取り扱う投信直販会社は5社。

金融機関全体と投信直販分の一般・つみたてNISA口座総買付額の年代別構成比の比較 (2018年12月末時点)

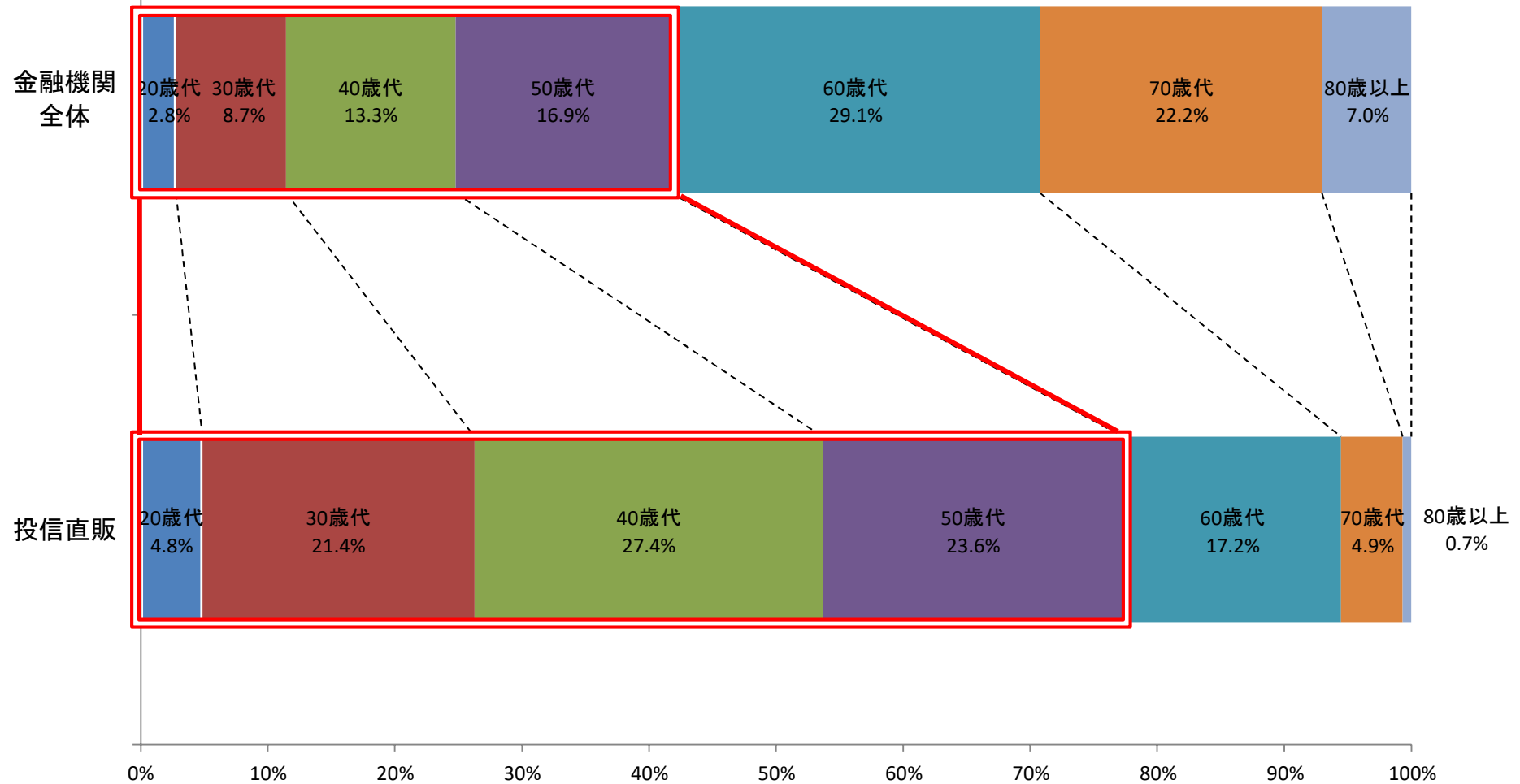


注1: 2014年1月1日から基準日までの一般・つみたてNISA口座における総買付額の年代別構成比の比較。

注2: 基準日時点で一般NISAを取り扱う投信直販会社は6社。つみたてNISAを取り扱う投信直販会社は5社。

注3: 「金融機関全体」のグラフは、金融庁「NISA口座の利用状況調査(平成30年12月末時点(確報値))」のデータを元に作成。

金融機関全体と投信直販分の一般NISA(除くつみたて)口座総買付額の年代別構成比の比較 (2018年12月末時点)

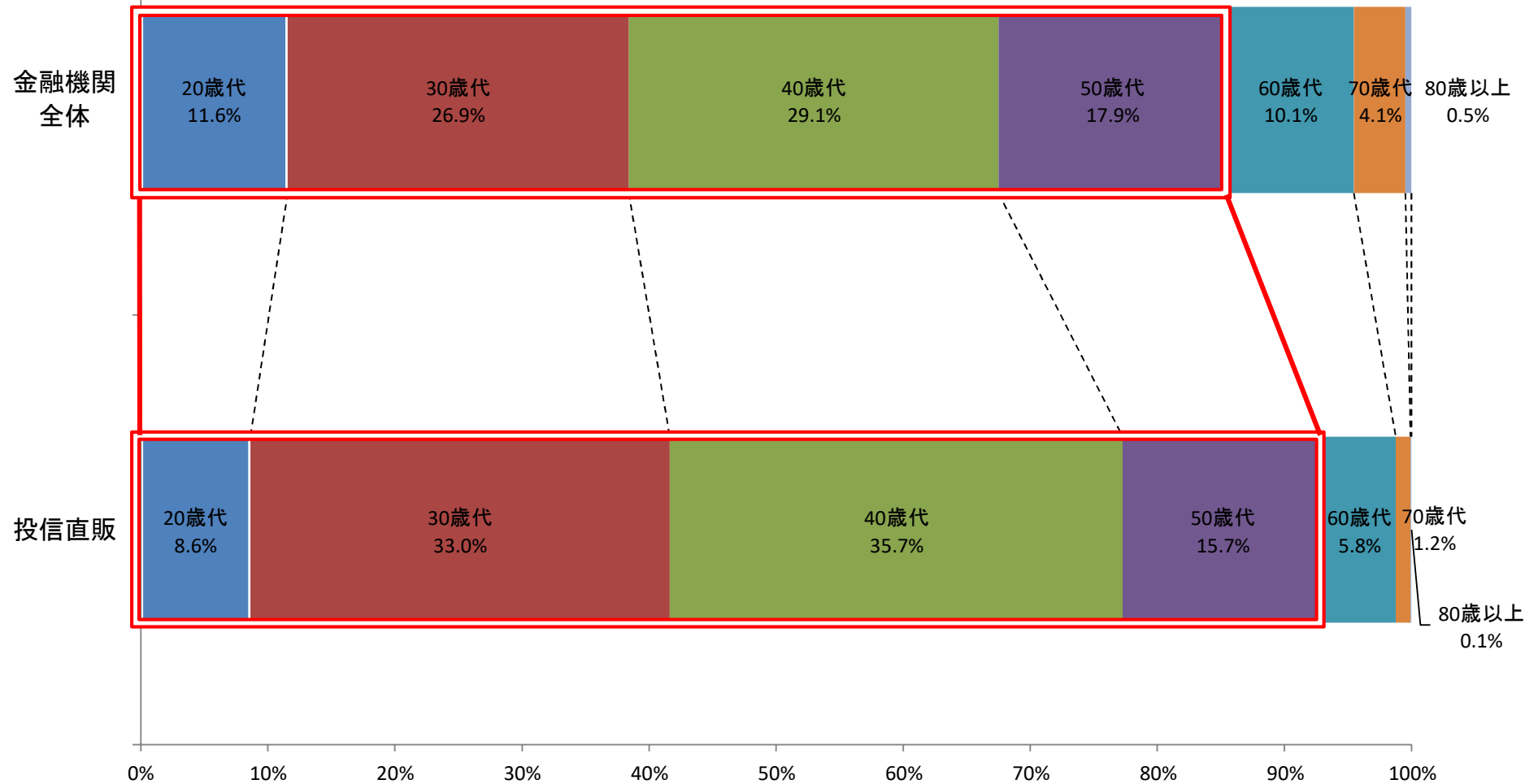


注1: 2014年1月1日から基準日までの一般NISA口座における総買付額の年代別構成比の比較。

注2: 基準日時点で一般NISAを取り扱う投信直販会社は6社。

注3: 「金融機関全体」のグラフは、金融庁「NISA口座の利用状況調査(平成30年12月末時点(確報値))」のデータを元に作成。

金融機関全体と投信直販分のつみたてNISA(除く一般)口座総買付額の年代別構成比の比較 (2018年12月末時点)



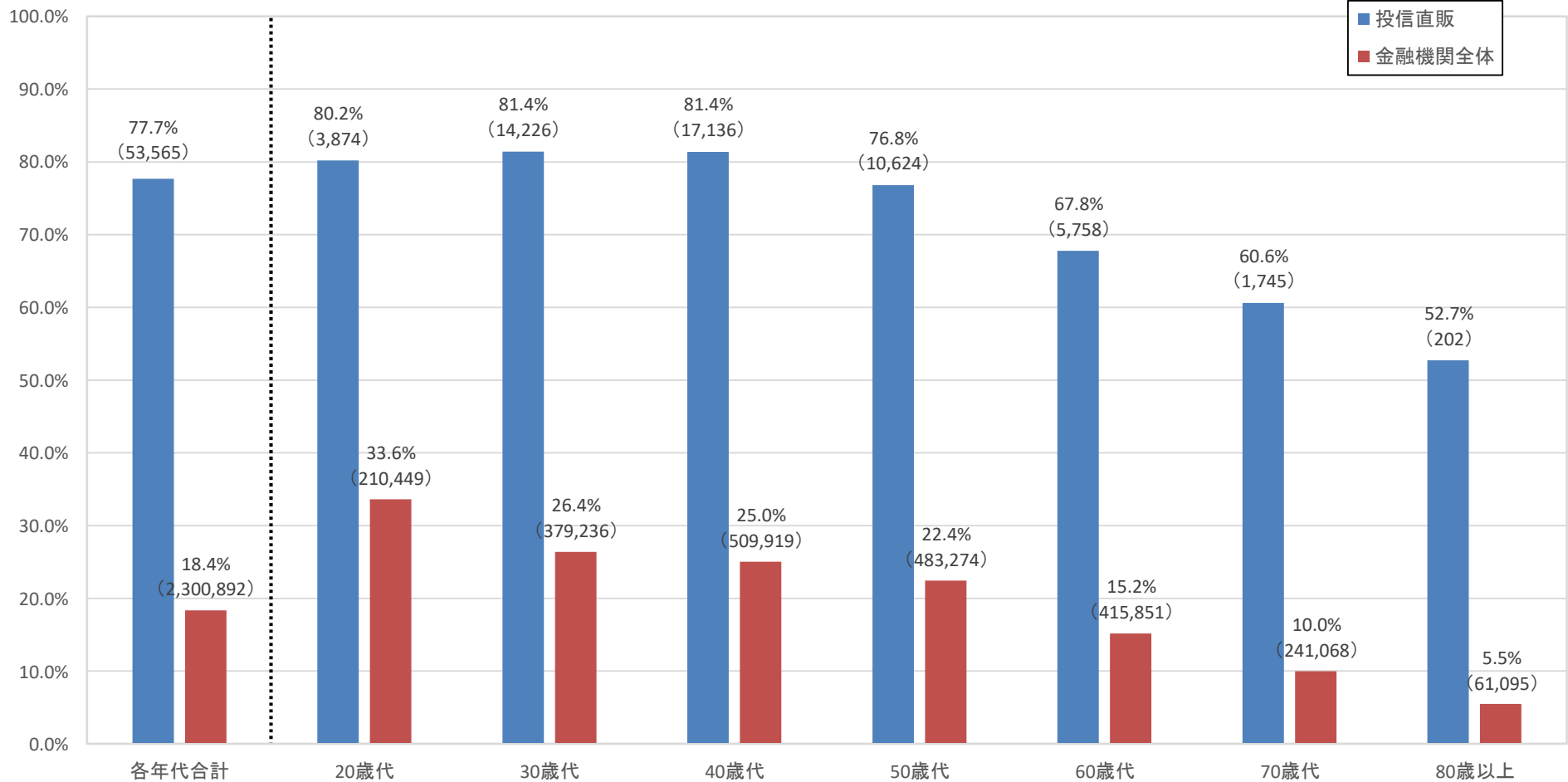
注1: 2018年1月1日から基準日までのつみたてNISA口座における総買付額の年代別構成比の比較。

注2: 基準日時点でつみたてNISAを取り扱う投信直販会社は5社。

注3: 「金融機関全体」のグラフは、金融庁「NISA口座の利用状況調査(平成30年12月末時点(確報値))」のデータを元に作成。

投信直販分と金融機関全体の一般・つみたてNISA口座における 年代別の積立契約数・比率の比較(2018年12月末時点)

積立契約比率: %
(括弧内は積立契約数)



注1: 基準日時点における各年代毎の総口座数に占める積立契約数の割合。総口座数については、基準日時点で金融機関又は投信直販会社に対してマイナンバーの告知がされておらず、平成30年の投資利用枠が設定されていない口座数を除く。

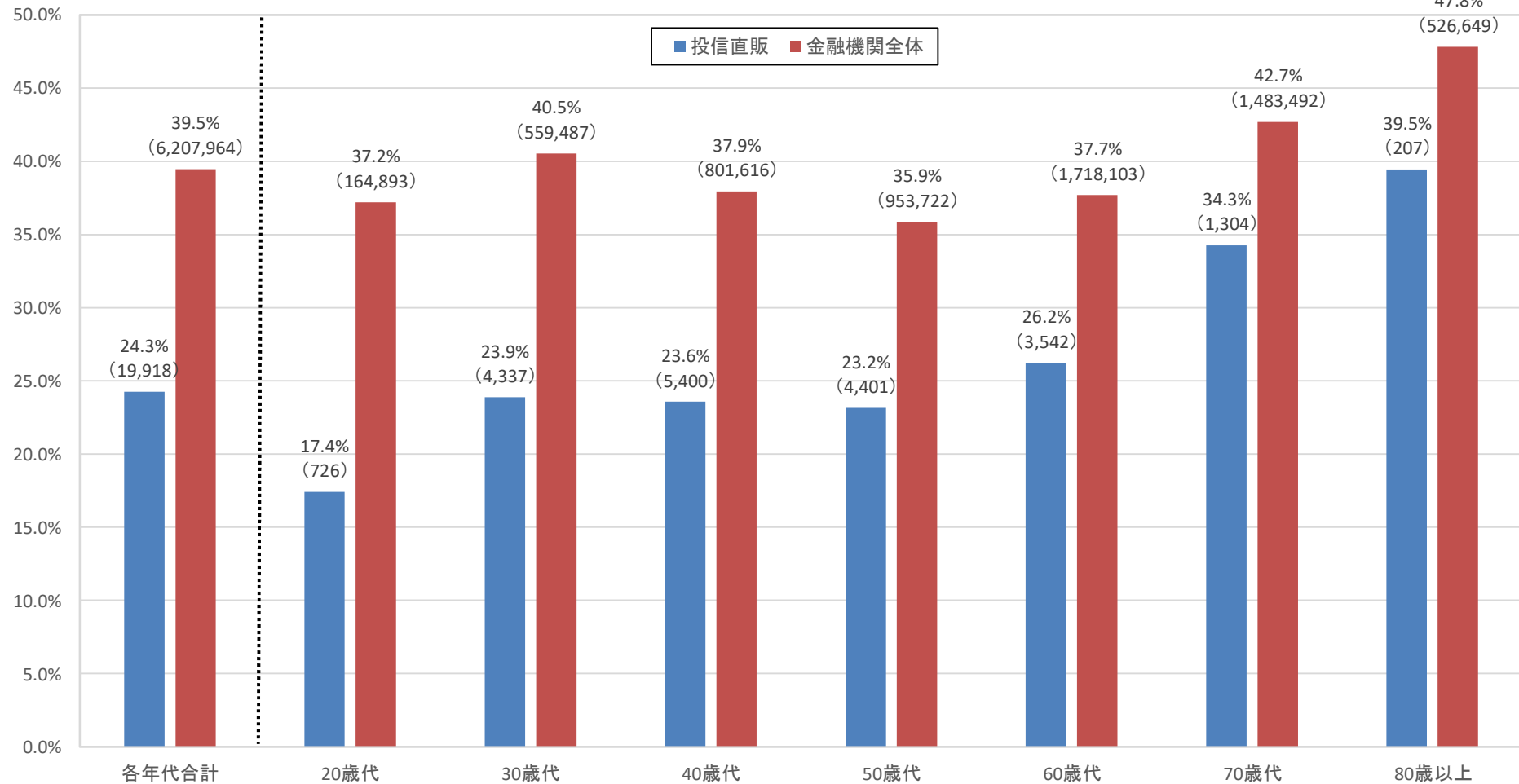
注2: 基準日時点で一般NISAを取り扱う投信直販会社は6社。つみたてNISAを取り扱う投信直販会社は5社。

注3: 「金融機関全体」のグラフは、金融庁「NISA口座の利用状況調査(平成30年12月末時点(確報値))」のデータを元に作成。

投信直販分と金融機関全体の一般・つみたてNISA口座における 年代別の売却額・比率の比較(2018年12月末時点)

売却比率: %

(括弧内は総売却額: 百万円(単位未満四捨五入))



注1: 2014年1月1日から基準日までの一般・つみたてNISA口座における総買付額に占める総売却額の割合。

注2: 基準日時点で一般NISAを取り扱う投信直販会社は6社。つみたてNISAを取り扱う投信直販会社は5社。

注3: 「金融機関全体」のグラフは、金融庁「NISA口座の利用状況調査(平成30年12月末時点(確報値))」のデータを元に作成。