

一般・つみたてNISA口座の

開設・利用状況調査

<投資信託運用会社の直販分>

(2018年9月末現在)

本調査は、本会が、投資信託の運用会社のうち、投資家に直接、自社の投資信託を販売している会員会社のNISA取扱い状況を調査したものです。

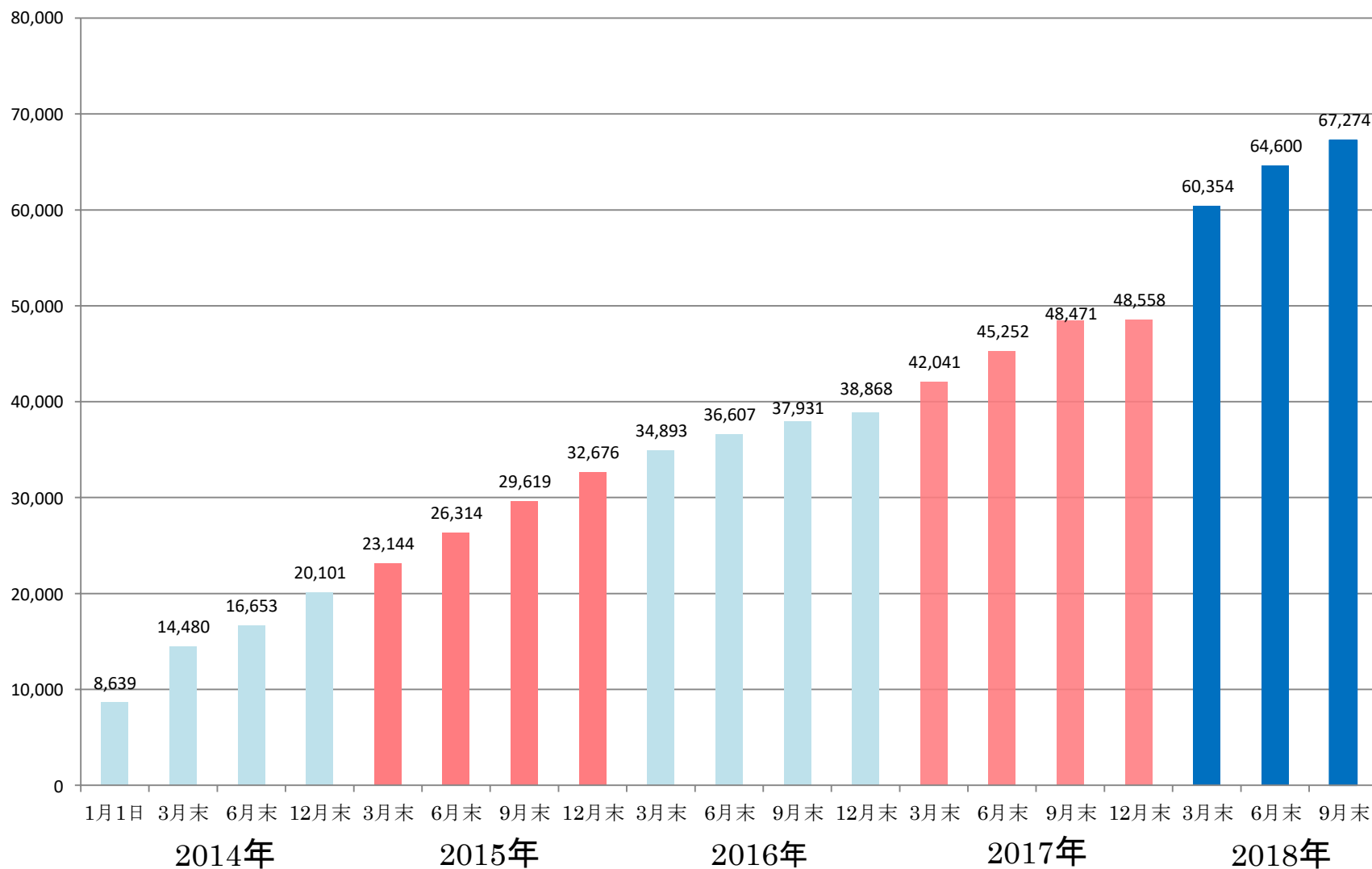
なお、一般NISAを取り扱う投信直販会社は2015年3月末までは5社、6月末からは6社となっております。

また、つみたてNISAを取り扱う投信直販会社は2018年9月末時点で5社となっております。

一般社団法人 投資信託協会

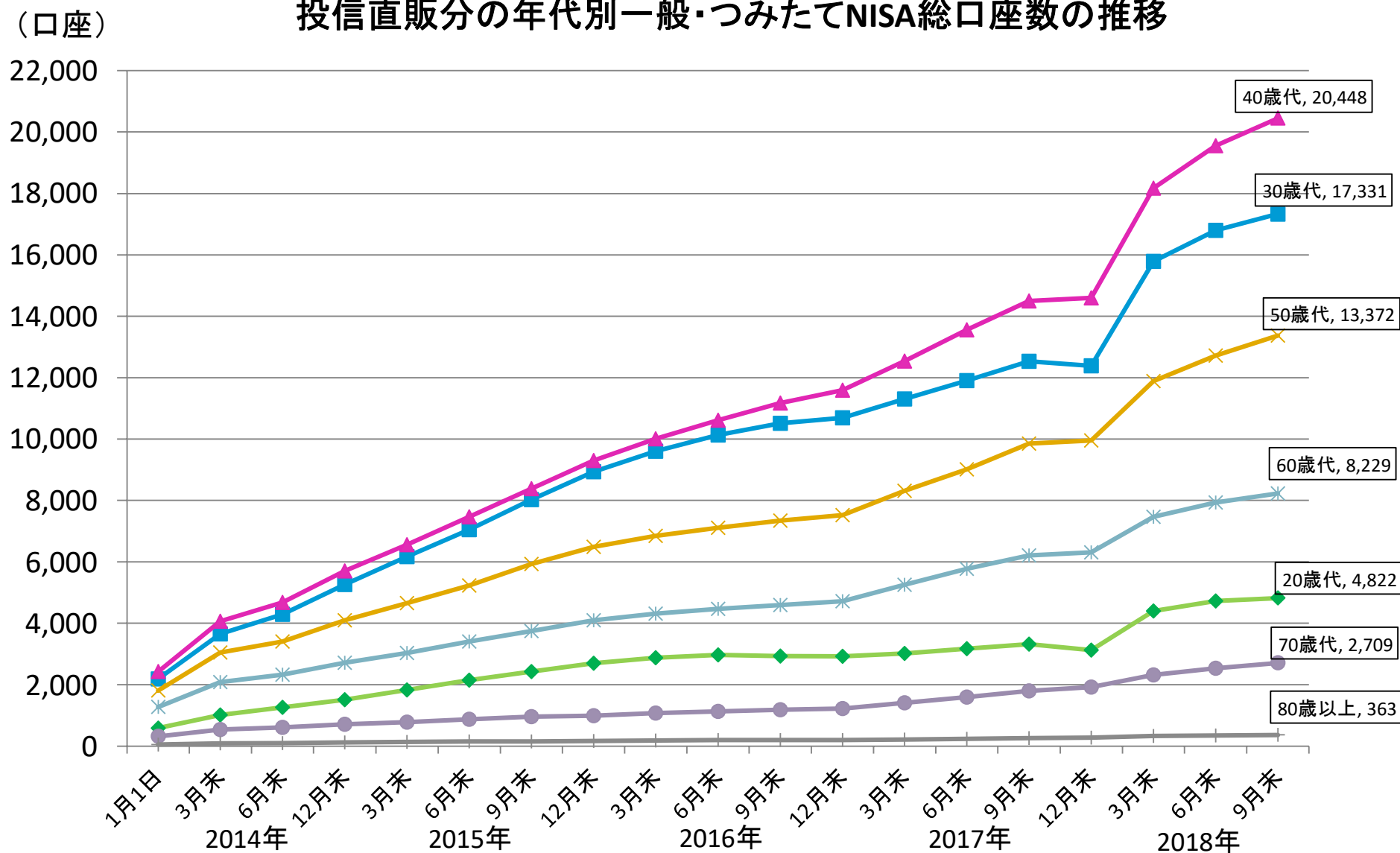
(口座)

投信直販分の一般・つみたてNISA総口座数



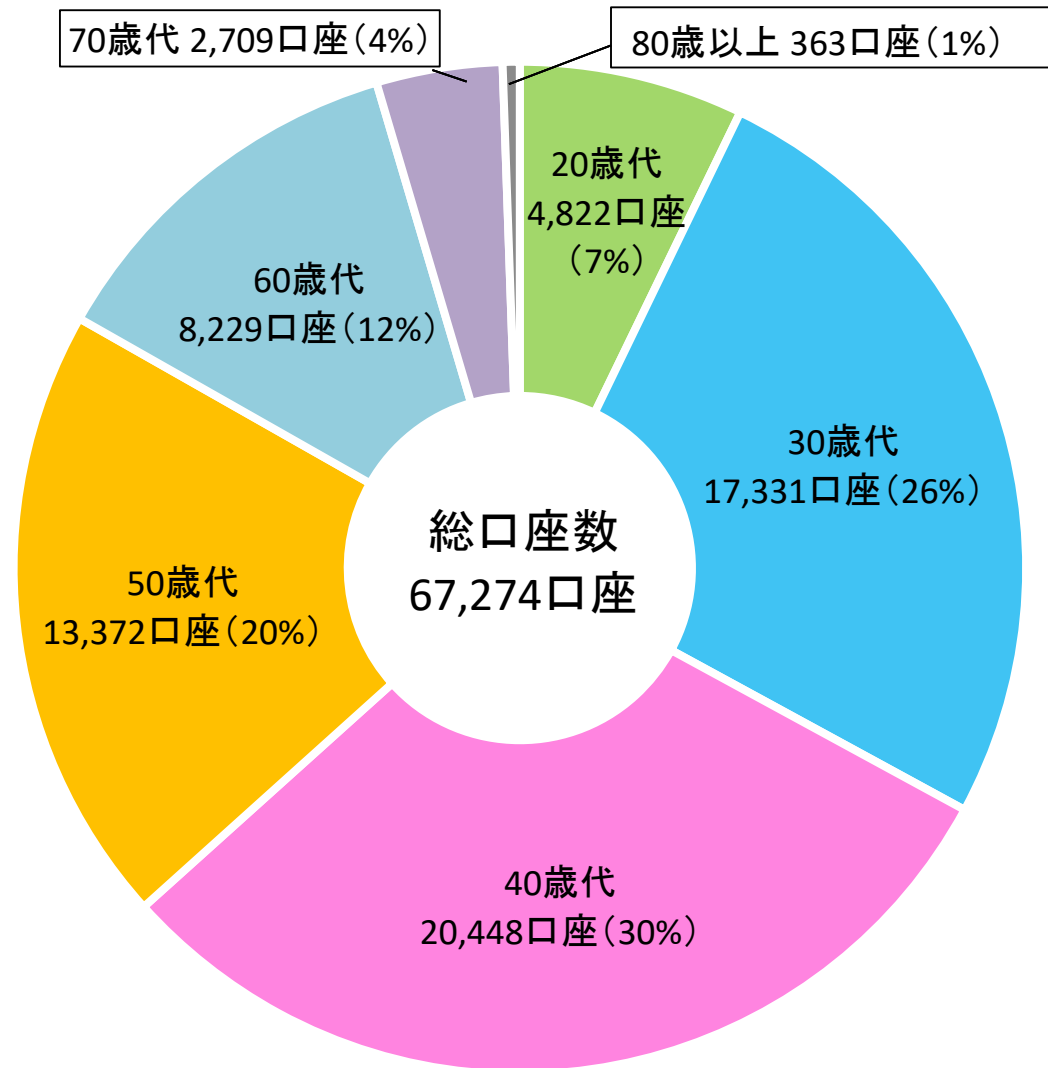
注1: 2014年9月末は調査を行っていない。 注2: 一般 NISAを取り扱う投信直販会社は2015年3月末までは5社、6月末からは6社。つみたて NISAを取り扱う投信直販会社は5社。
注3: 基準日時時点で、投信直販会社に対してマイナンバーの告知がされておらず、平成30年の投資利用枠が設定されていない口座数を含む。

投信直販分の年代別一般・つみたてNISA総口座数の推移



注1: 2014年9月末は調査を行っていない。 注2: 一般NISAを取り扱う投信直販会社は2015年3月末までは5社、6月末からは6社。つみたてNISAを取り扱う投信直販会社は5社。
 注3: 基準日時点で、投信直販会社に対してマイナンバーの告知がされておらず、平成30年の投資利用枠が設定されていない口座数を含む。

投信直販分の年代別一般・つみたてNISA総口座数(2018年9月末時点)

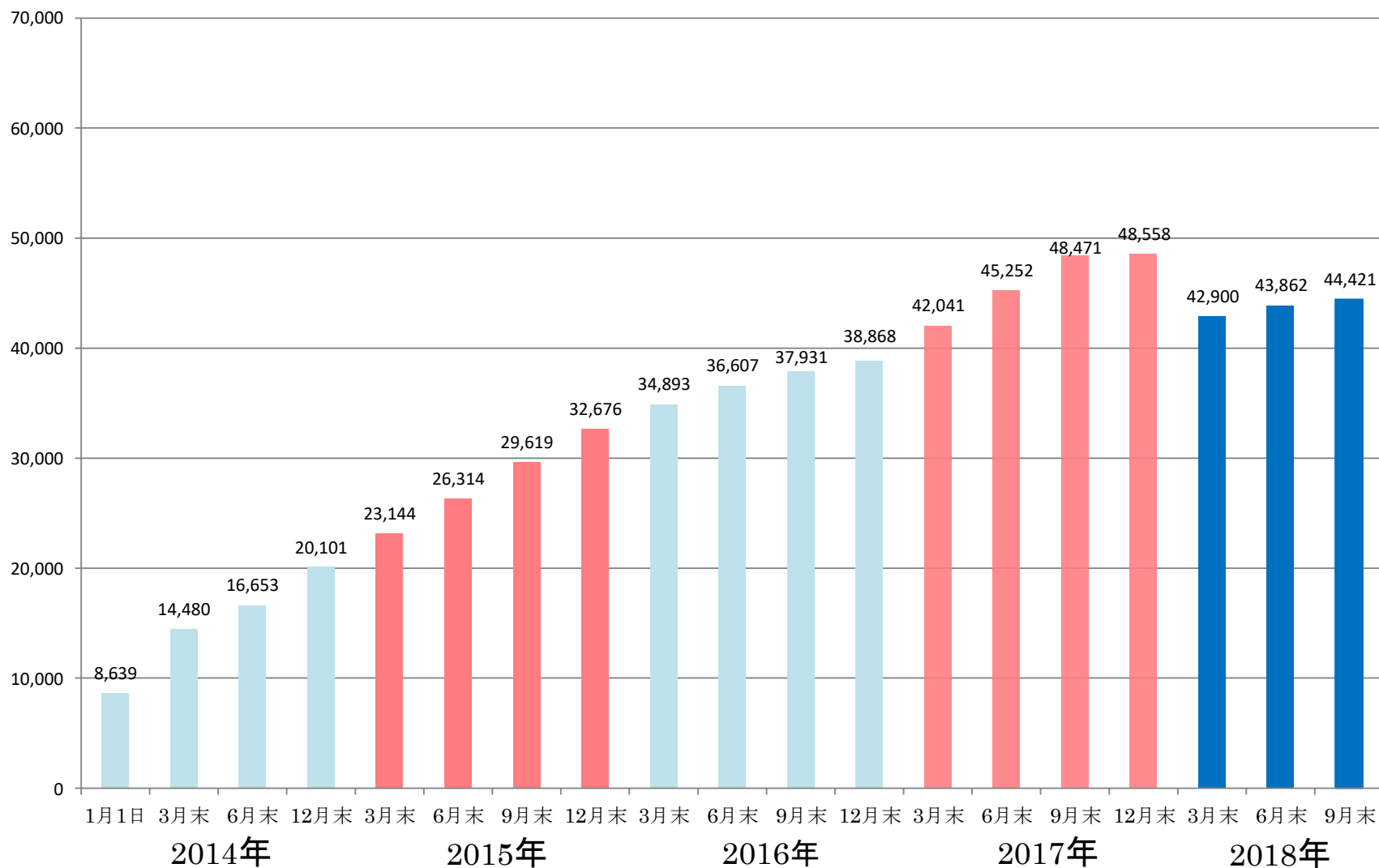


注1: 一般 NISAを取り扱う投信直販会社は6社。つみたて NISAを取り扱う投信直販会社は5社

注2: 基準日時点で、投信直販会社に対してマイナンバーの告知がされておらず、平成30年の投資利用枠が設定されていない口座数を含む。

(口座)

投信直販分の一般NISA(除くつみたて) 総口座数



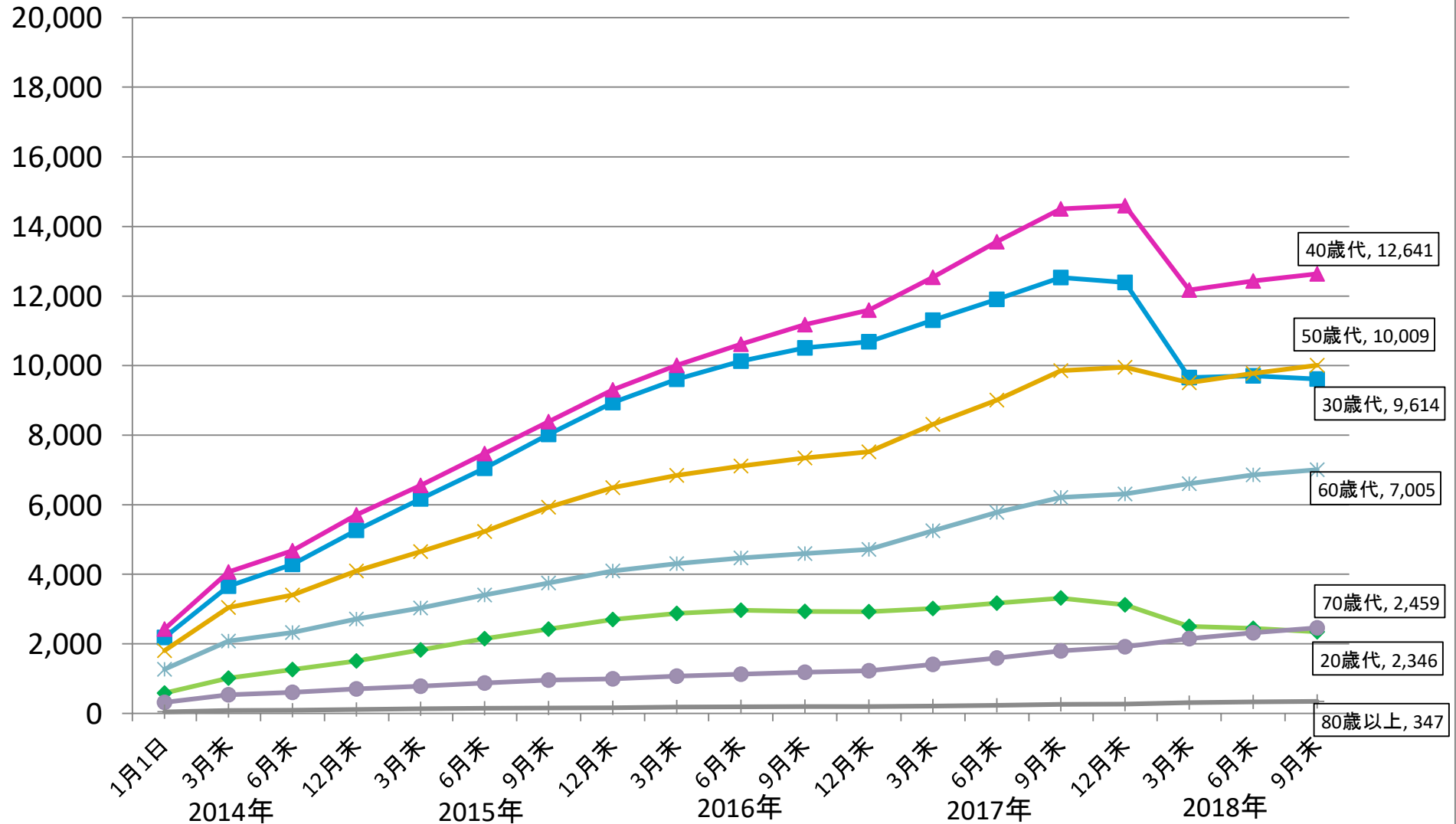
注1: 2014年9月末は調査を行っていない。

注2: 一般NISAを取り扱う投信直販会社は2015年3月末までは5社、6月末からは6社。

注3: 基準日時時点で、投信直販会社に対してマイナンバーの告知がされておらず、平成30年の投資利用枠が設定されていない口座数を含む。

投信直販分の年代別一般NISA(除くつみたて)総口座数の推移

(口座)

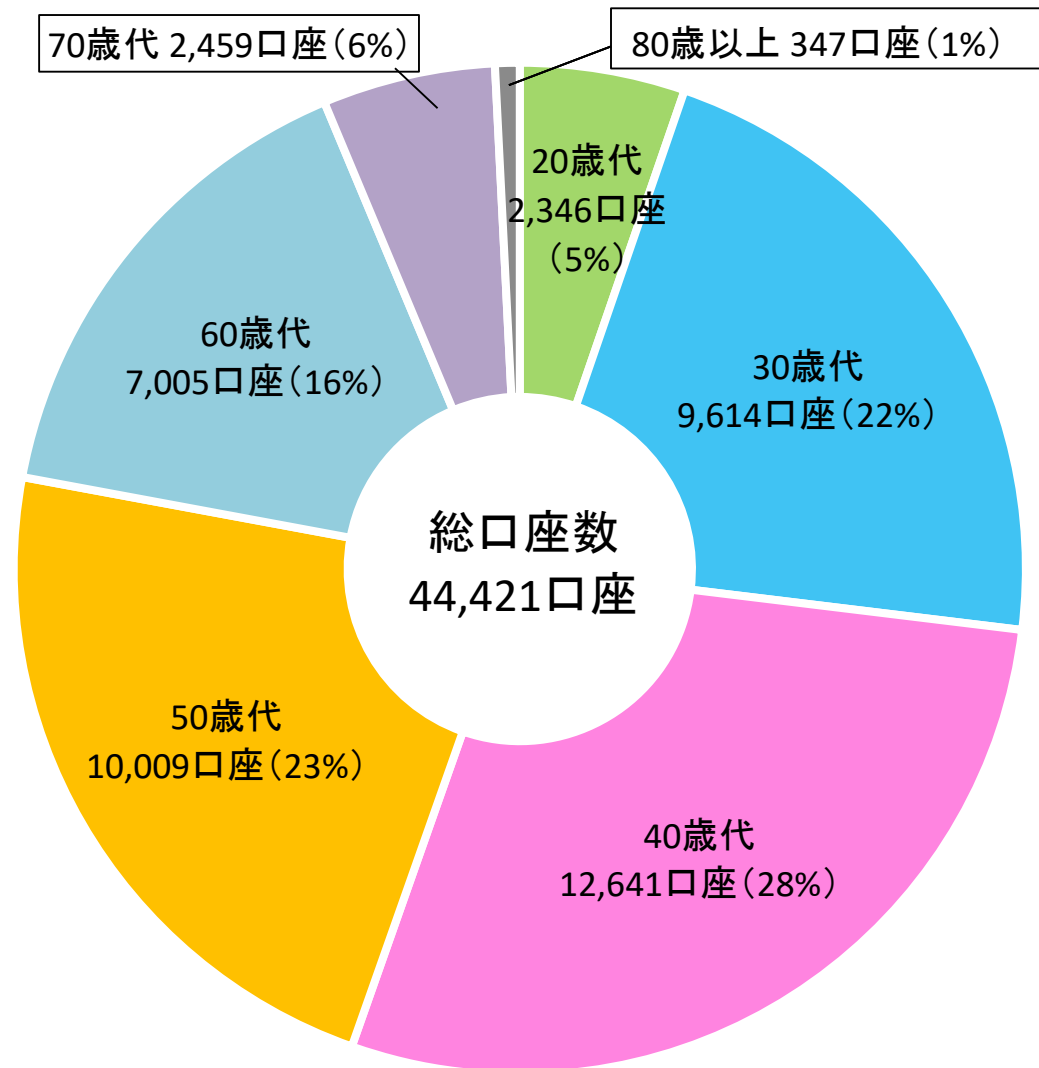


注1: 2014年9月末は調査を行っていない。

注2: 一般NISAを取り扱う投信直販会社は2015年3月末までは5社、6月末からは6社。

注3: 基準日時時点で、投信直販会社に対してマイナンバーの告知がされておらず、平成30年の投資利用枠が設定されていない口座数を含む。

投信直販分の年代別一般NISA(除くつみたて)口座数(2018年9月末時点)

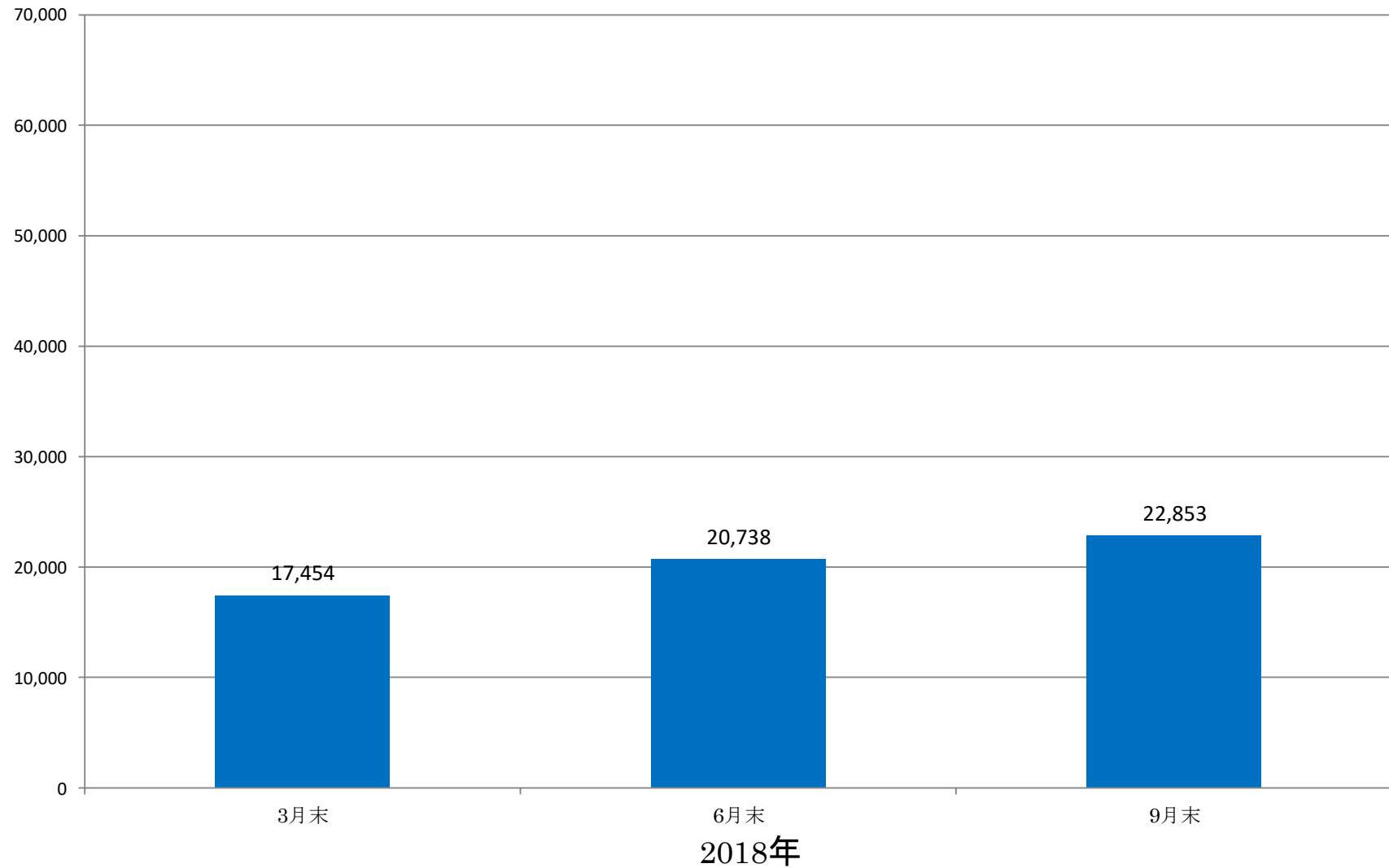


注1: 一般NISAを取り扱う投信直販会社は6社。

注2: 基準日時点で、投信直販会社に対してマイナンバーの告知がされておらず、平成30年の投資利用枠が設定されていない口座数を含む。

(口座)

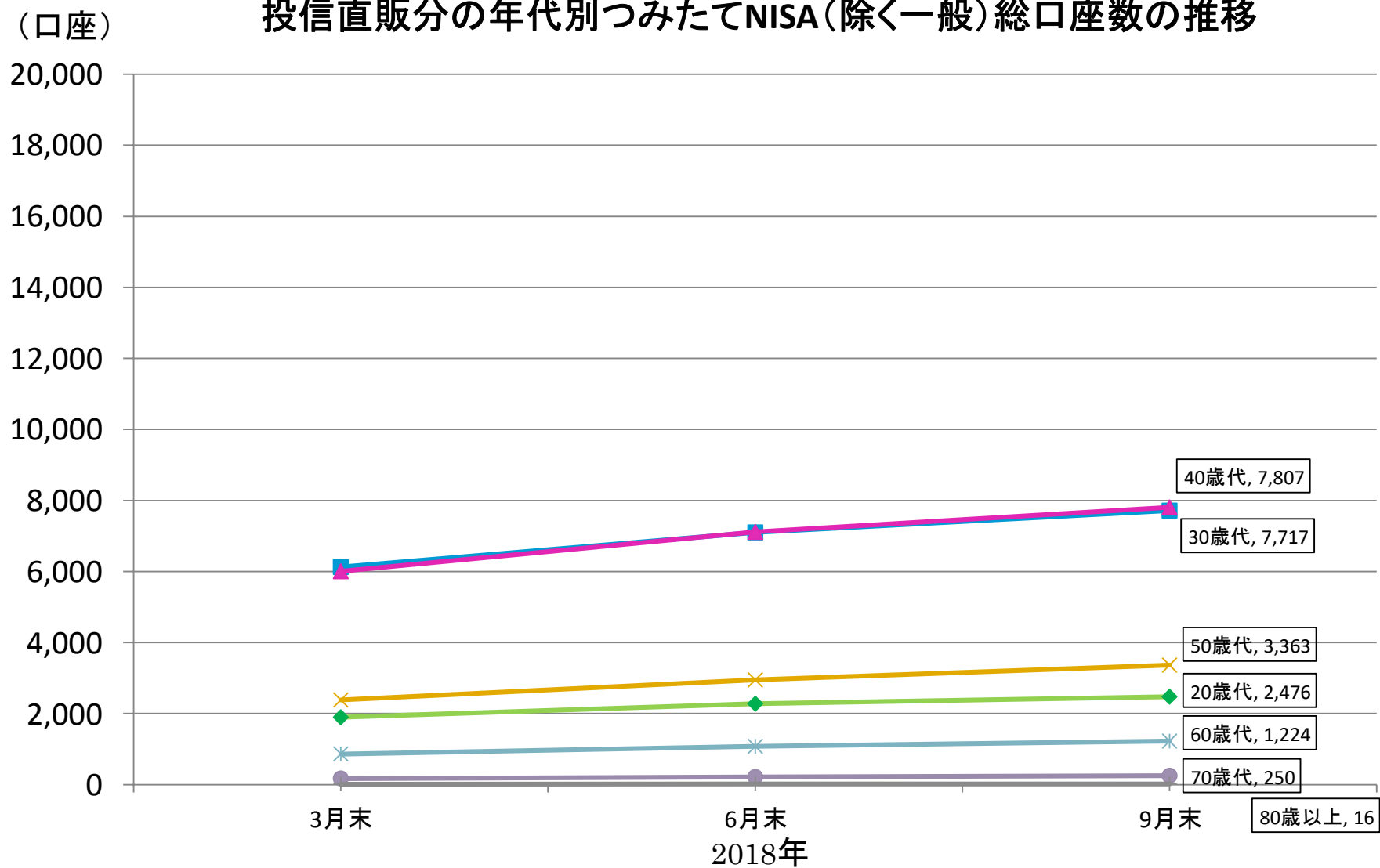
投信直販分の つみたてNISA(除く一般) 総口座数



注1: つみたてNISAを取り扱う投信直販会社は5社。

注2: 基準日時点において投資利用枠が設定されている口座数の合計。

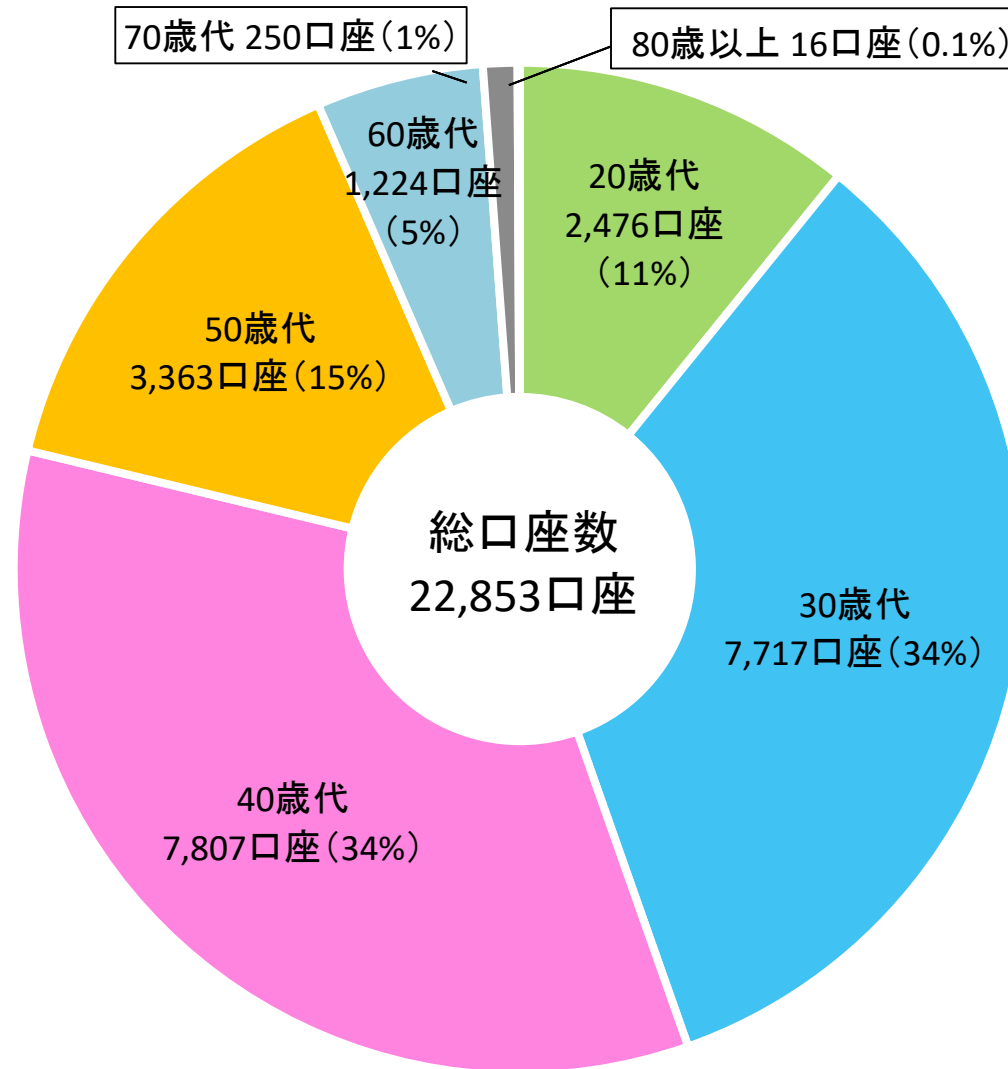
投信直販分の年代別つみたてNISA(除く一般)総口座数の推移



注1: つみたてNISAを取り扱う投信直販会社は5社。

注2: 基準日時点において投資利用枠が設定されている口座数の合計。

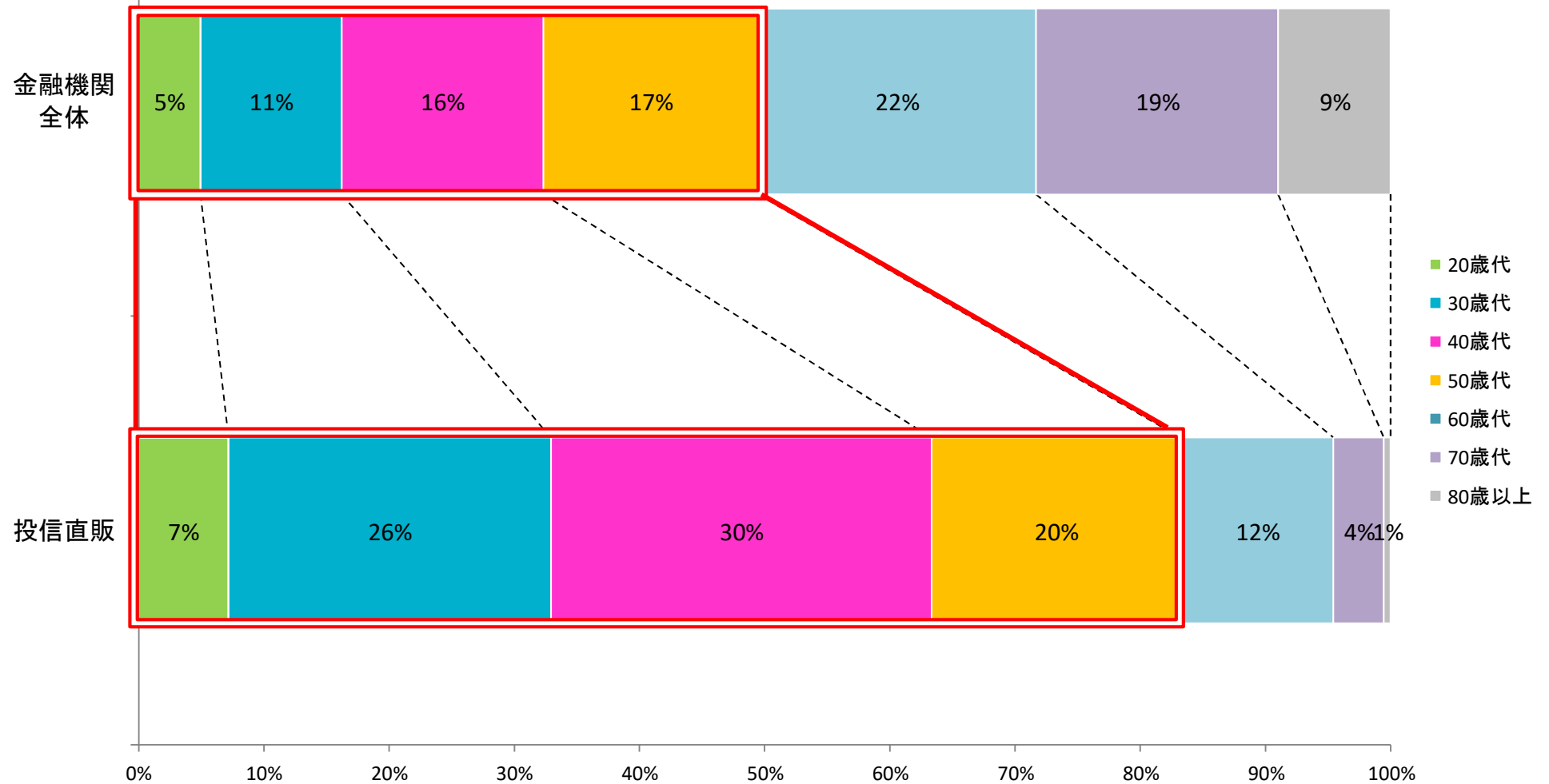
投信直販分の年代別つみたてNISA(除く一般)口座数(2018年9月末時点)



注1: つみたてNISAを取り扱う投信直販会社は5社。

注2: 基準日時点において投資利用枠が設定されている口座数の合計。

金融機関全体と投信直販分の年代別一般・つみたてNISA総口座数の比較 (2018年9月末時点)

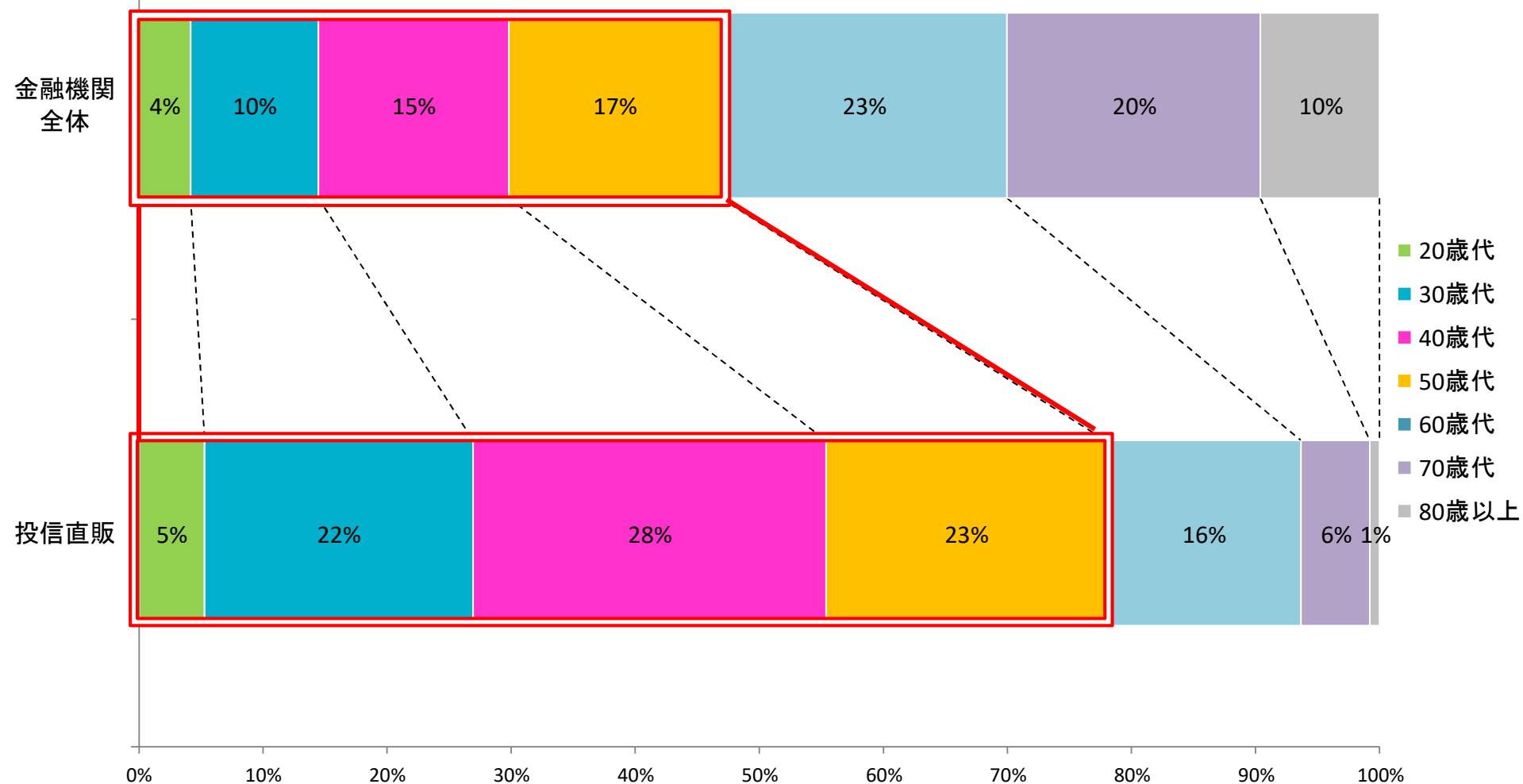


注1: 一般NISAを取り扱う投信直販会社は6社。つみたてNISAを取り扱う投信直販会社は5社。

注2: 「金融機関全体」のグラフは、金融庁「NISA口座の利用状況調査(平成30年9月末時点)」のデータを元に作成。

注3: 基準日時点で、金融機関又は投信直販会社に対してマイナンバーの告知がされておらず、平成30年の投資利用枠が設定されていない口座数を含む。

金融機関全体と投信直販分の年代別一般NISA(除くつみたて)口座数の比較 (2018年9月末時点)

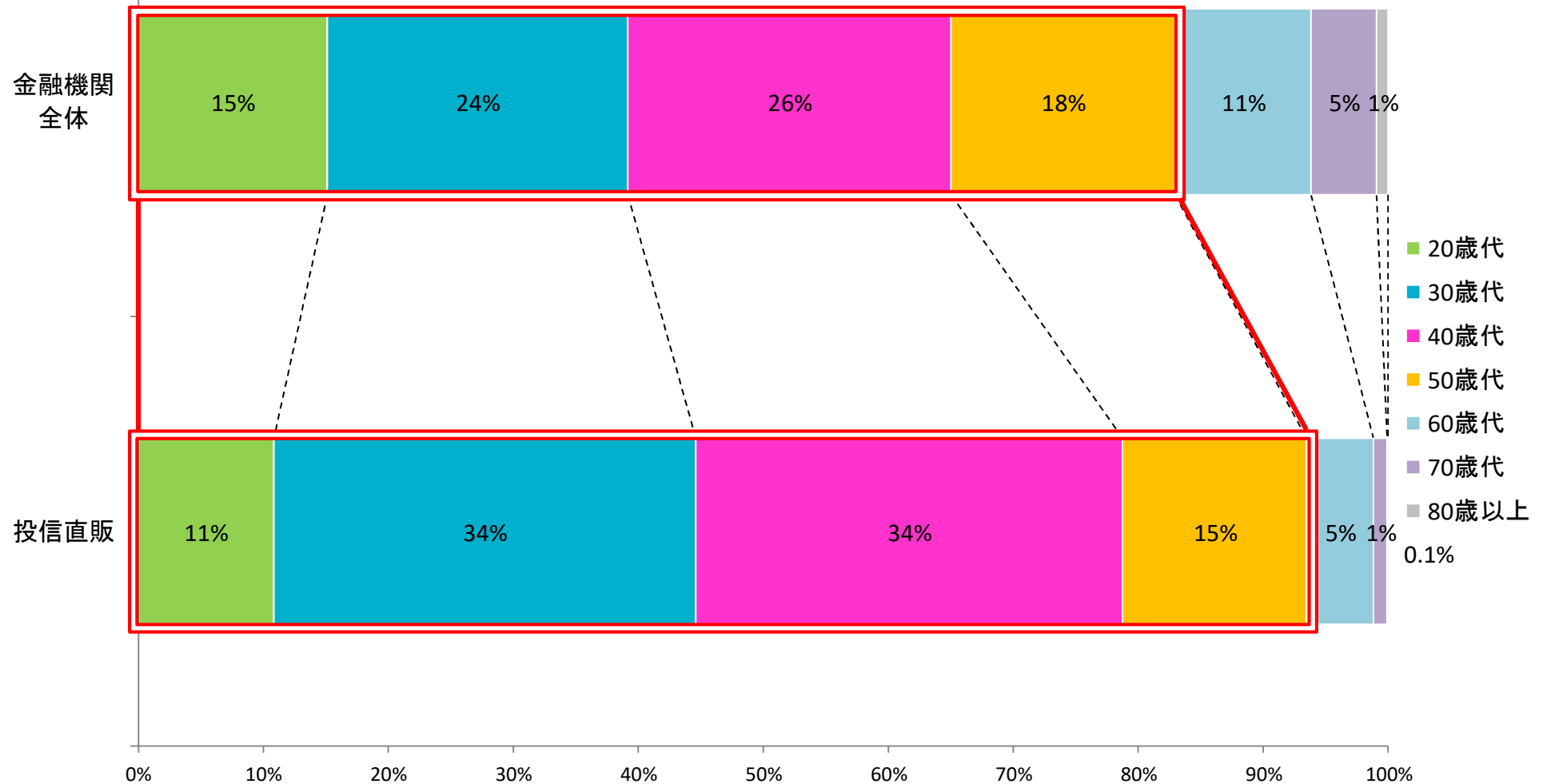


注1: 一般NISAを取り扱う投信直販会社は6社。

注2: 「金融機関全体」のグラフは、金融庁「NISA口座の利用状況調査(平成30年9月末時点)」のデータを元に作成。

注3: 基準日時点で、金融機関又は投信直販会社に対してマイナンバーの告知がされておらず、平成30年の投資利用枠が設定されていない口座数を含む。

金融機関全体と投信直販分の年代別つみたてNISA(除く一般)口座数の比較 (2018年9月末時点)



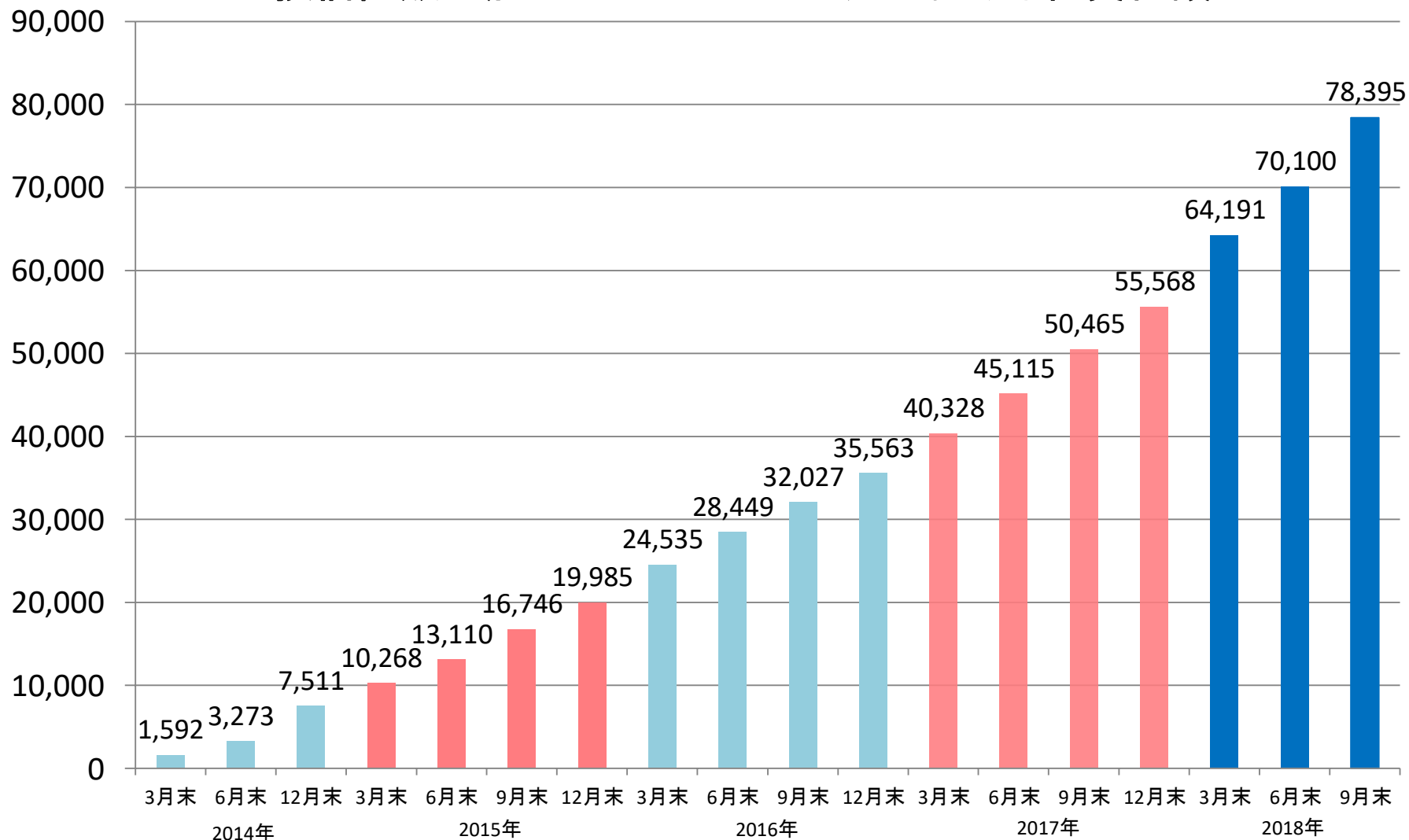
注1: つみたて NISAを取り扱う投信直販会社は5社。

注2: 「金融機関全体」のグラフは、金融庁「NISA口座の利用状況調査(平成30年9月末時点)」のデータを元に作成。

注3: 基準日時点において投資利用枠が設定されている口座数の合計。

買付額:百万円
(単位未満四捨五入)

投信直販一般・つみたてNISA口座における総買付額



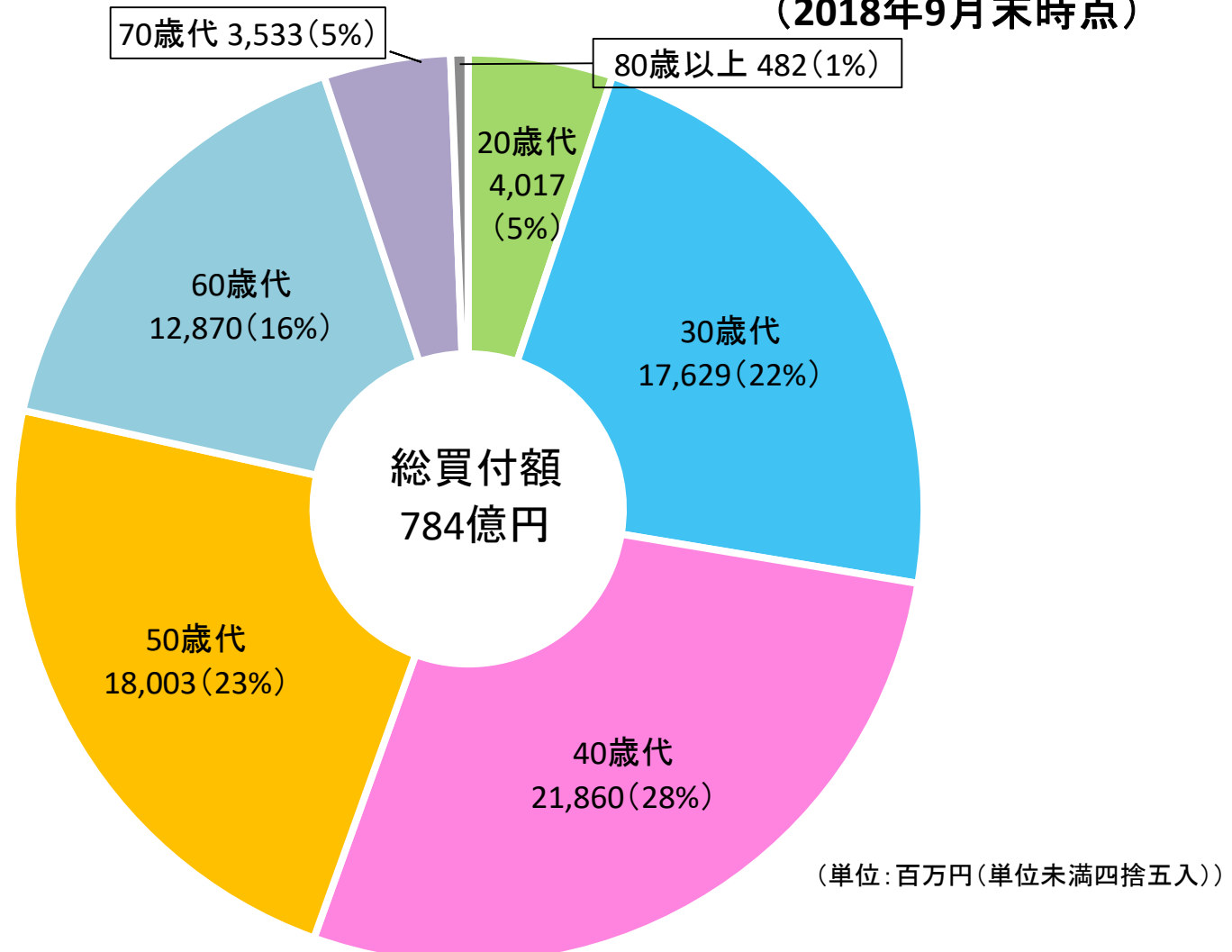
注1: 2014年1月から基準日までの累計での一般・つみたてNISA口座における総買付額

注2: 2014年9月末は調査を行っていない。

注3: 一般NISAを取り扱う投信直販会社は2015年3月末までは5社、6月末からは6社。つみたてNISAを取り扱う投信直販会社は5社。

注4: 基準日時点で、投信直販会社に対してマイナンバーの告知がされておらず、平成30年の投資利用枠が設定されていない口座分を含む。

投信直販一般・つみたてNISA口座における年代別総買付額 (2018年9月末時点)



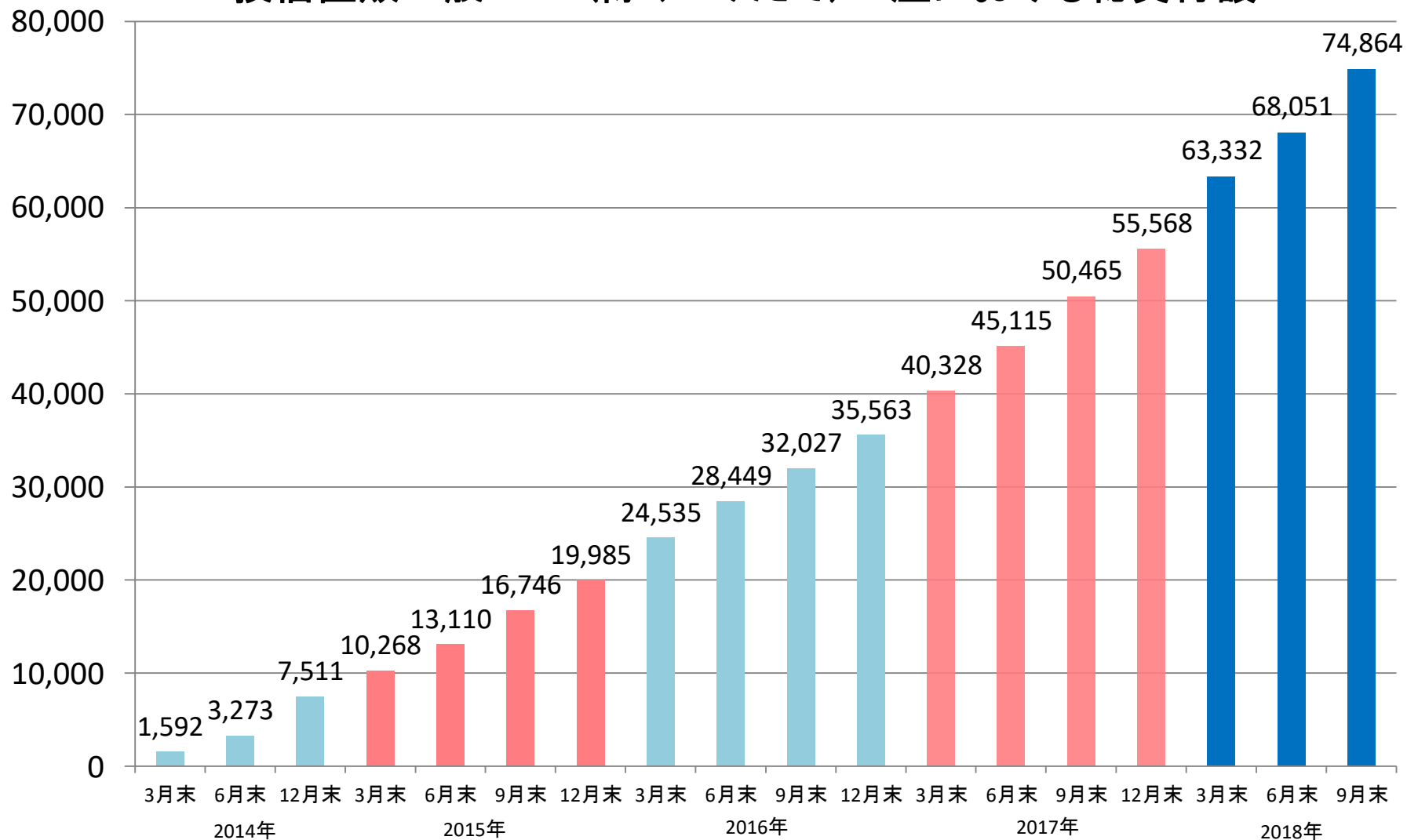
注1: 2014年1月1日から基準日までの一般・つみたてNISA口座における総買付額

注2: 一般NISAを取り扱う投信直販会社は6社。つみたてNISAを取り扱う投信直販会社は5社。

注3: 基準日時点で、投信直販会社に対してマイナンバーの告知がされておらず、平成30年の投資利用枠が設定されていない口座分を含む。

買付額:百万円
(単位未満四捨五入)

投信直販一般NISA(除くつみたて)口座における総買付額



注1: 2014年1月から基準日までの累計での一般NISA口座における総買付額

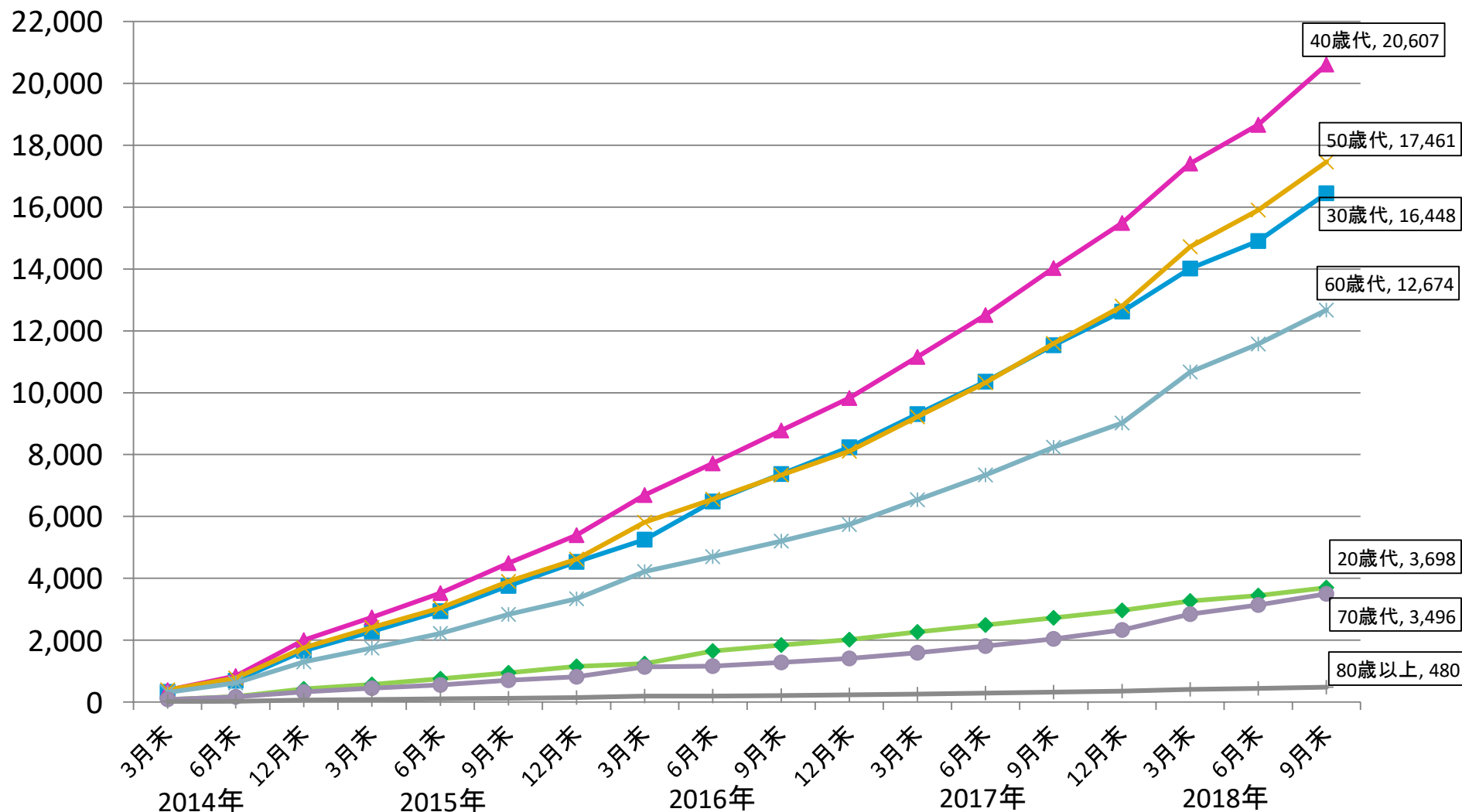
注2: 2014年9月末は調査を行っていない。

注3: 一般NISAを取り扱う投信直販会社は2015年3月末までは5社、6月末からは6社。

注4: 基準日時点で、投信直販会社に対してマイナンバーの告知がされておらず、平成30年の投資利用枠が設定されていない口座分を含む。

買付額:百万円
(単位未満四捨五入)

投信直販分の年代別一般NISA(除くつみたて)総買付額の推移



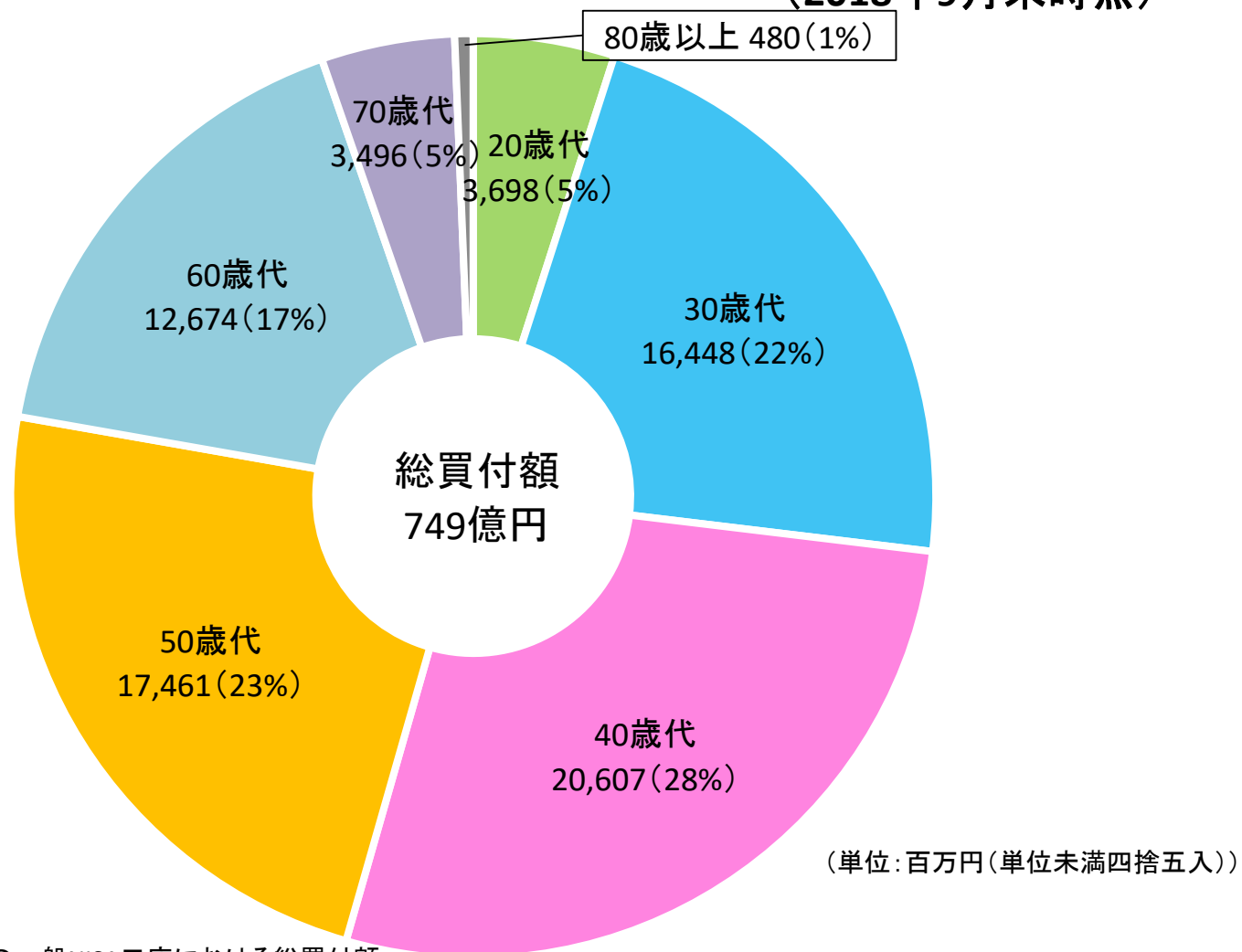
注1: 2014年1月から基準日までの累計での一般NISA口座における総買付額

注2: 2014年9月末は調査を行っていない。

注3: 一般NISAを取り扱う投信直販会社は2015年3月末までは5社、6月末からは6社。

注4: 基準日時点で、投信直販会社に対してマイナンバーの告知がされておらず、平成30年の投資利用枠が設定されていない口座分を含む。

投信直販一般NISA(除くつみたて)口座における年代別総買付額 (2018年9月末時点)



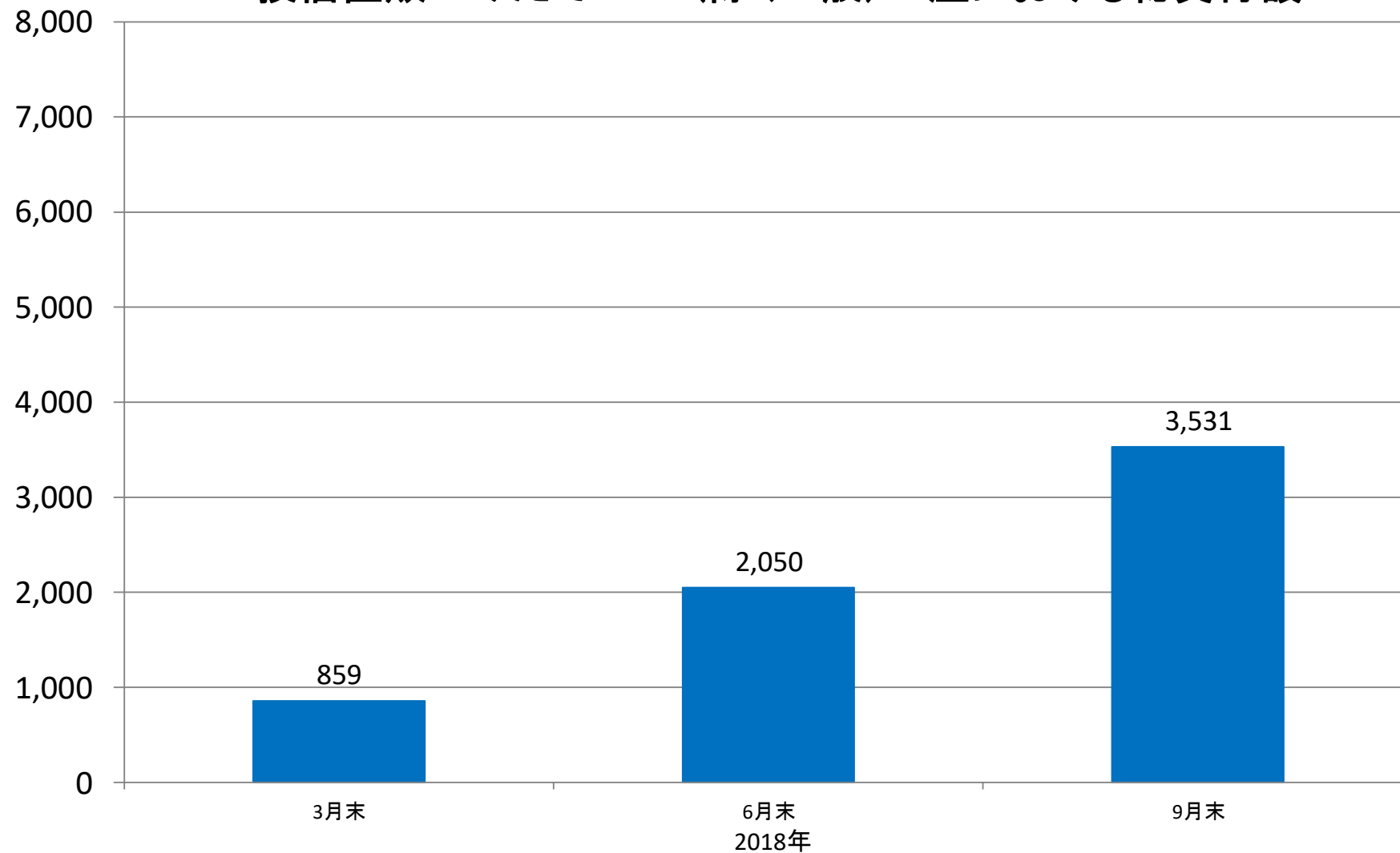
注1: 2014年1月1日から基準日までの一般NISA口座における総買付額。

注2: 一般NISAを取り扱う投信直販会社は6社。

注3: 基準日時点で、投信直販会社に対してマイナンバーの告知がされておらず、平成30年の投資利用枠が設定されていない口座分を含む

買付額:百万円
(単位未満四捨五入)

投信直販つみたてNISA(除く一般)口座における総買付額

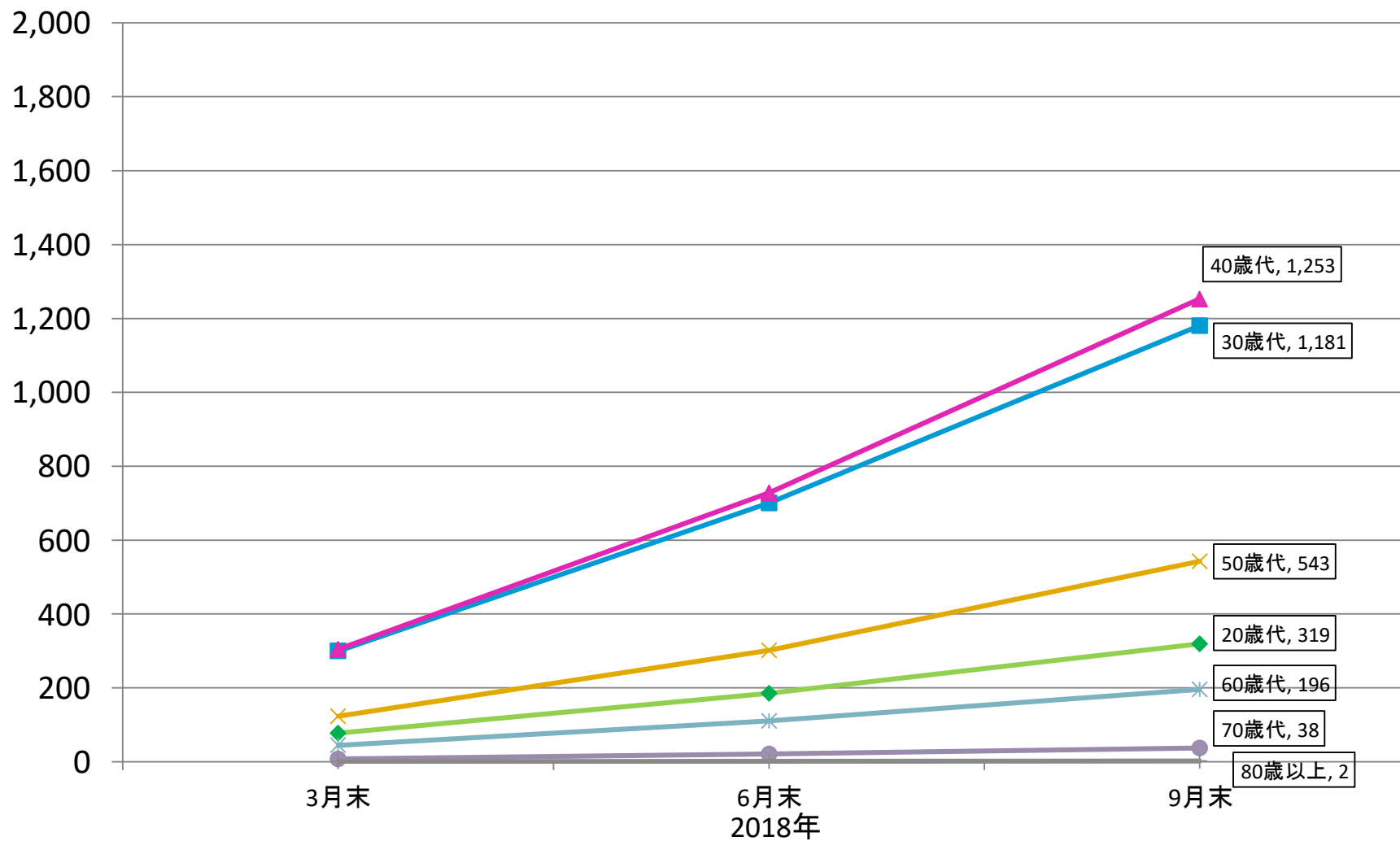


注1: 2018年1月1日から基準日までのつみたてNISA口座における総買付額。

注2: つみたてNISAを取り扱う投信直販会社は5社。

買付額:百万円
(単位未満四捨五入)

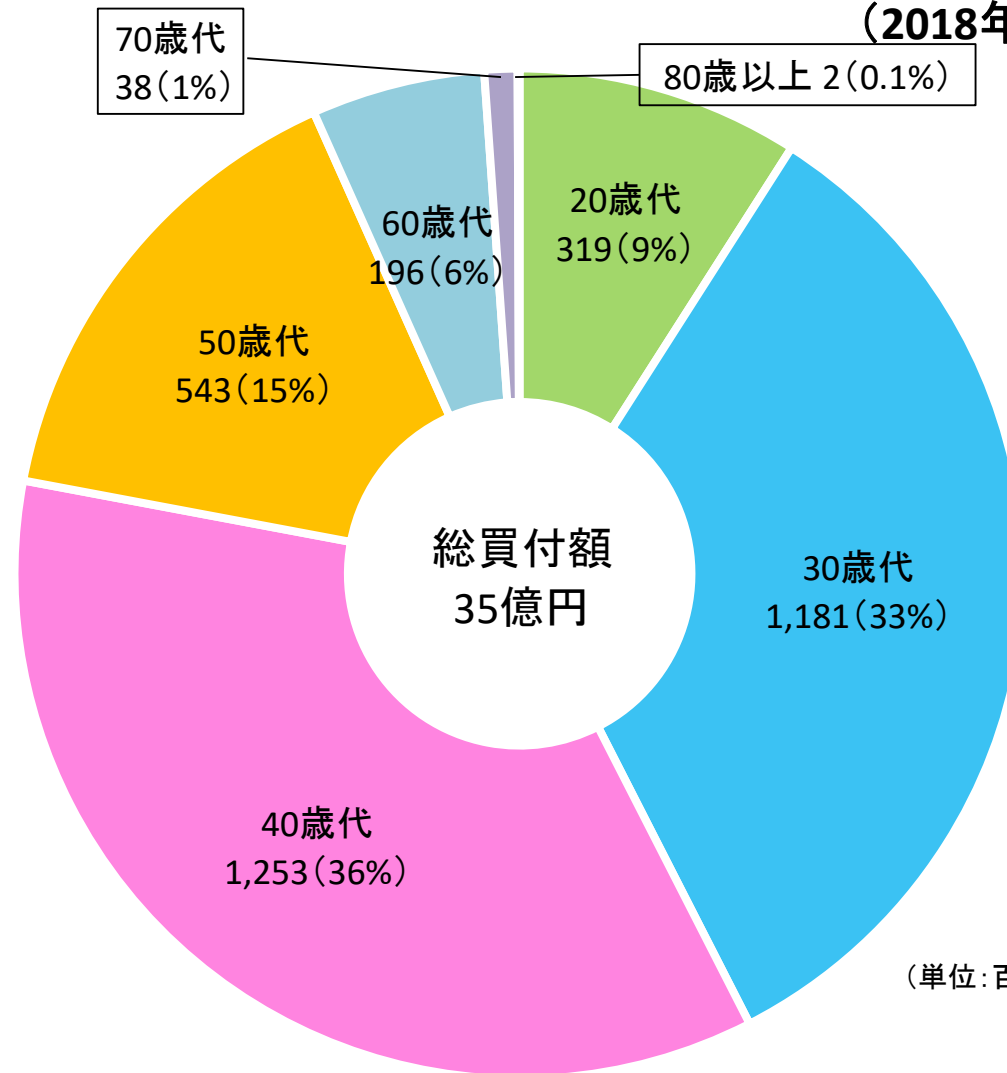
投信直販分の年代別つみたてNISA(除く一般)総買付額の推移



注1: 2018年1月1日から基準日までのつみたてNISA口座における総買付額。

注2: つみたてNISAを取り扱う投信直販会社は5社。

投信直販つみたてNISA(除く一般)口座における年代別総買付額 (2018年9月末時点)



注1: 2018年1月1日から基準日までのつみたてNISA口座における総買付額。

注2: つみたてNISAを取り扱う投信直販会社は5社。