

NISA口座の開設・利用状況調査

<投資信託運用会社の直販分>

(2017年3月末現在)

本調査は、本会が、投資信託の運用会社のうち、投資家に直接、自社の投資信託を販売している会員会社のNISA取扱い状況を調査したものです。

なお、NISAを取り扱う投信直販会社は2015年3月末までは5社、6月末からは6社となっております。

一般社団法人 投資信託協会

投信直販分の NISA 総口座数

(口座)

45,000

40,000

35,000

30,000

25,000

20,000

15,000

10,000

5,000

0

1月1日 3月末 6月末 12月末 3月末 6月末 9月末 12月末 3月末 6月末 9月末 12月末 3月末
2014年 2015年 2016年 2017年

8,639

14,480

16,653

20,101

23,144

26,314

29,619

32,676

34,893

36,607

37,931

38,868

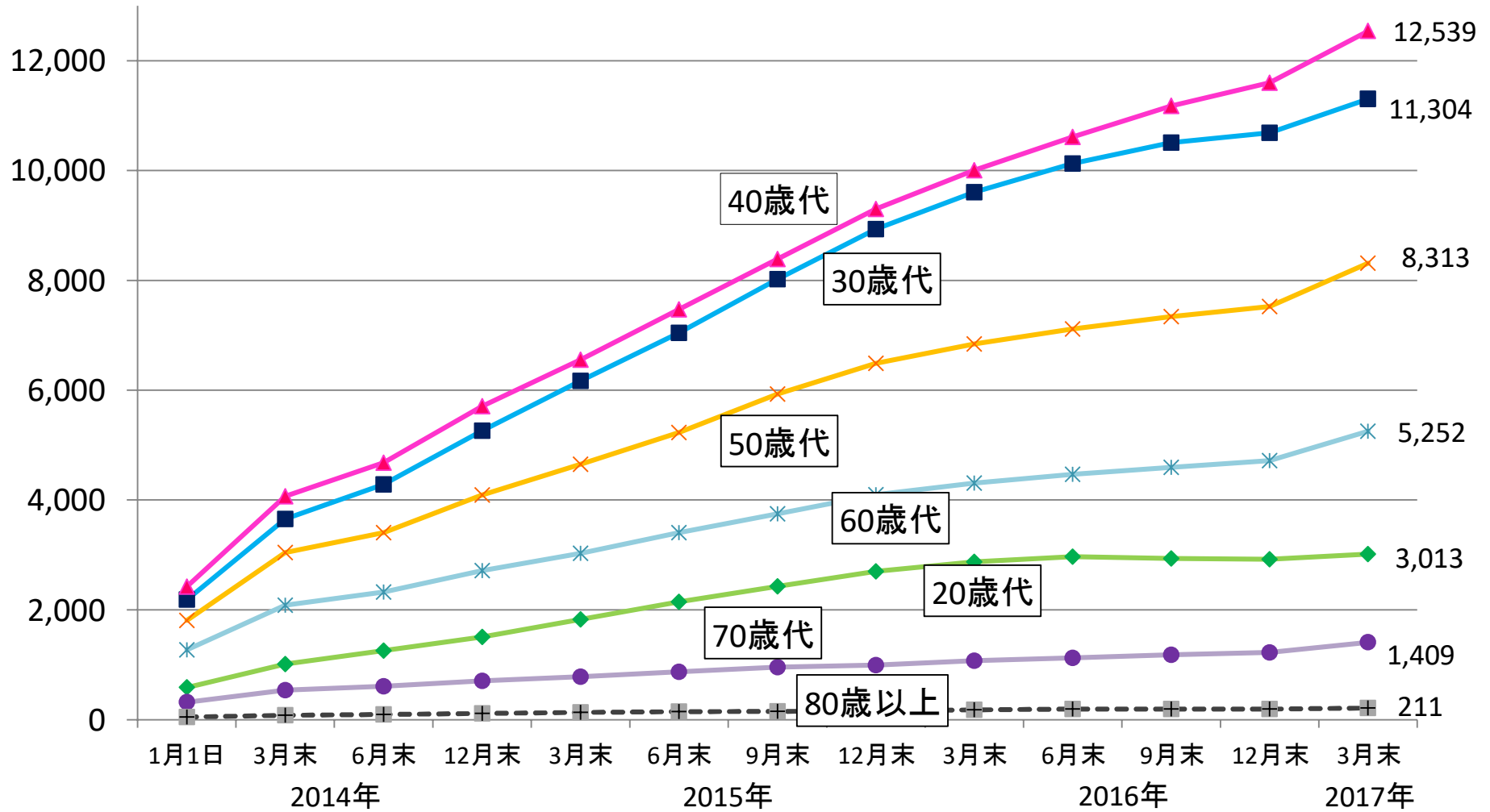
42,041

注1: 2014年9月末は調査を行っていない。

注2: NISAを取り扱う投信直販会社は2015年3月末までは5社、6月末からは6社

(口座)

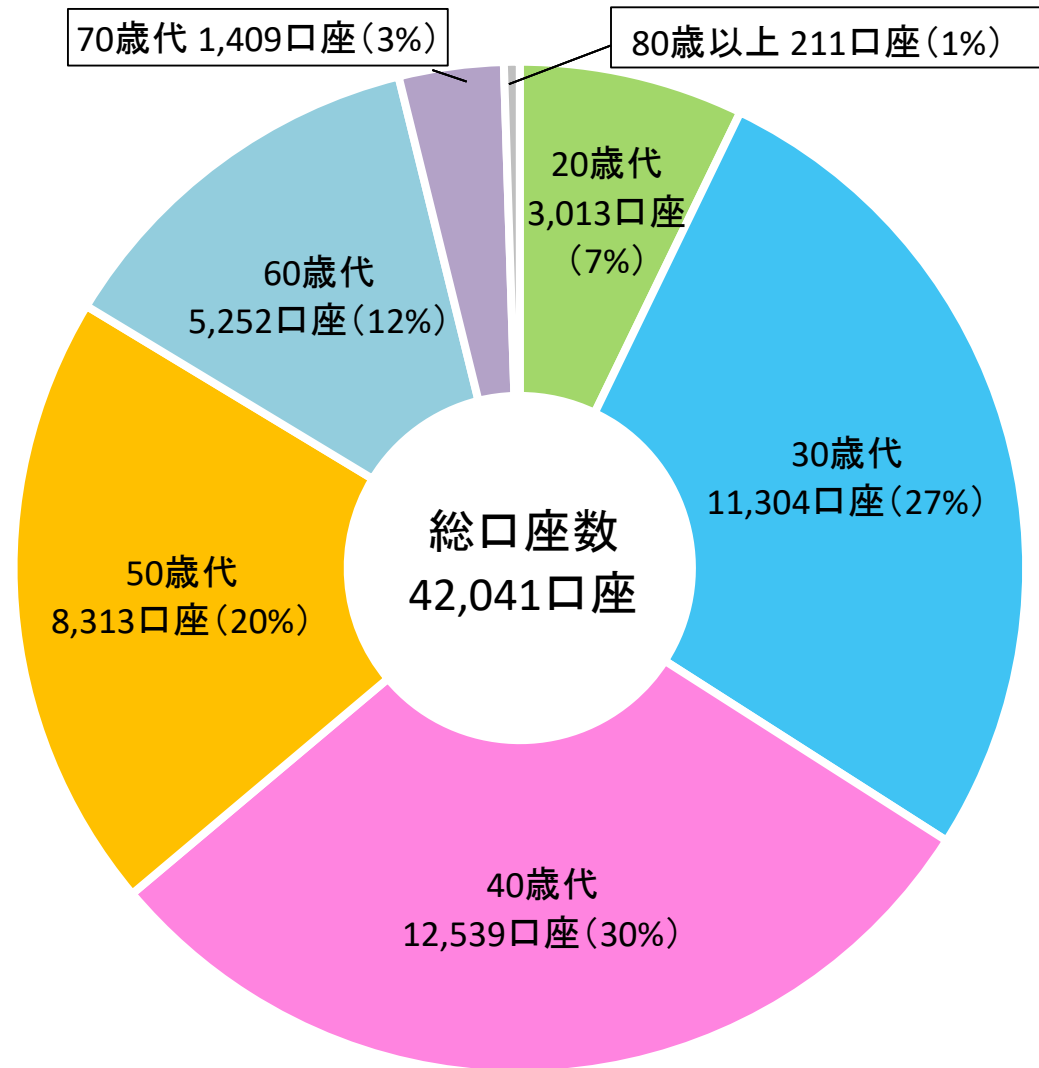
投信直販分の年代別NISA口座数の推移



注1: 2014年9月末は調査を行っていない。

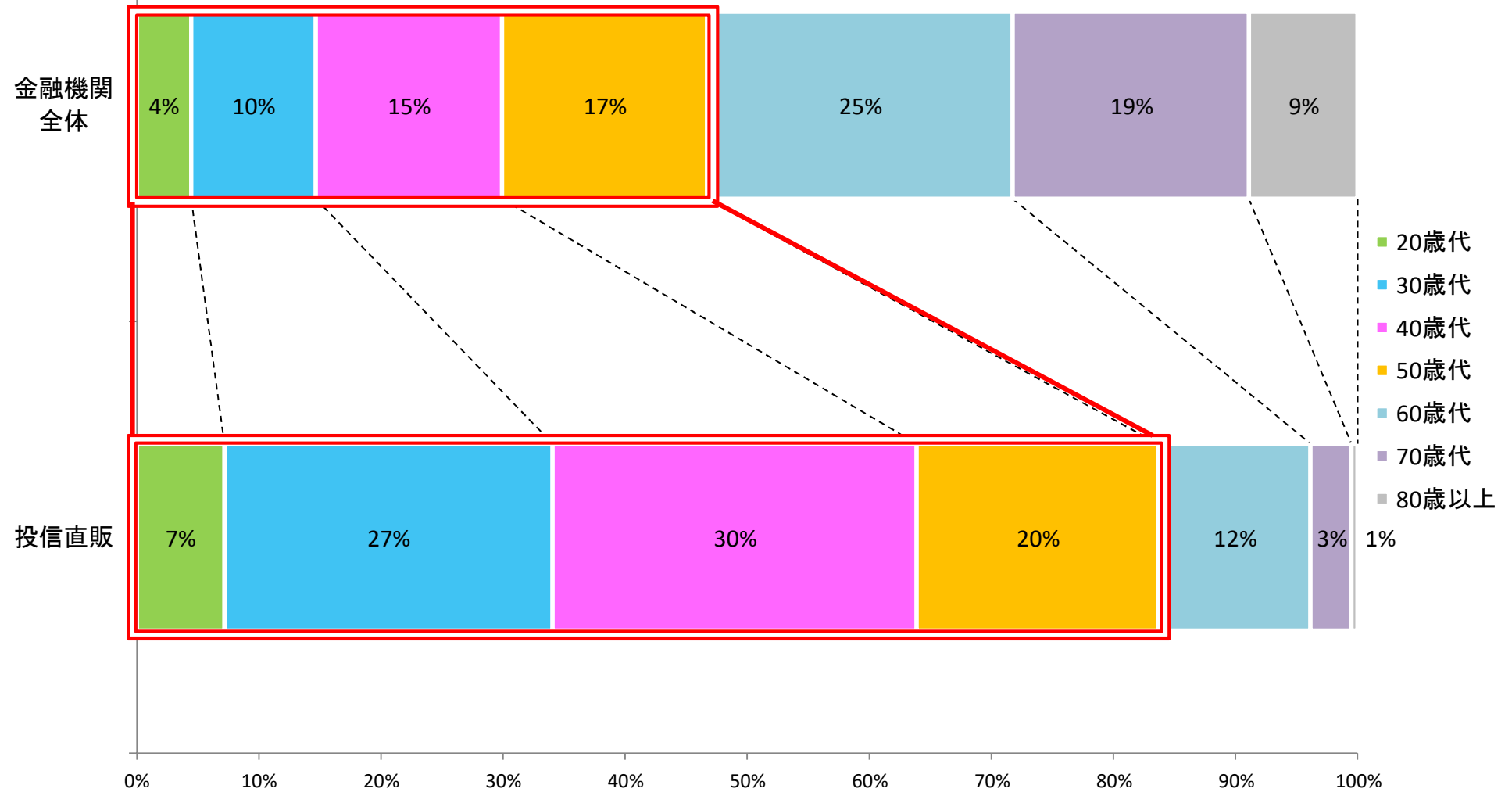
注2: NISAを取り扱う投信直販会社は2015年3月末までは5社、6月末からは6社

投信直販分の年代別NISA口座数(2017年3月末時点)



注: NISAを取り扱う投信直販会社は2015年3月末までは5社、6月末からは6社

金融機関全体と投信直販分の年代別NISA口座数の比較 (2017年3月末時点)

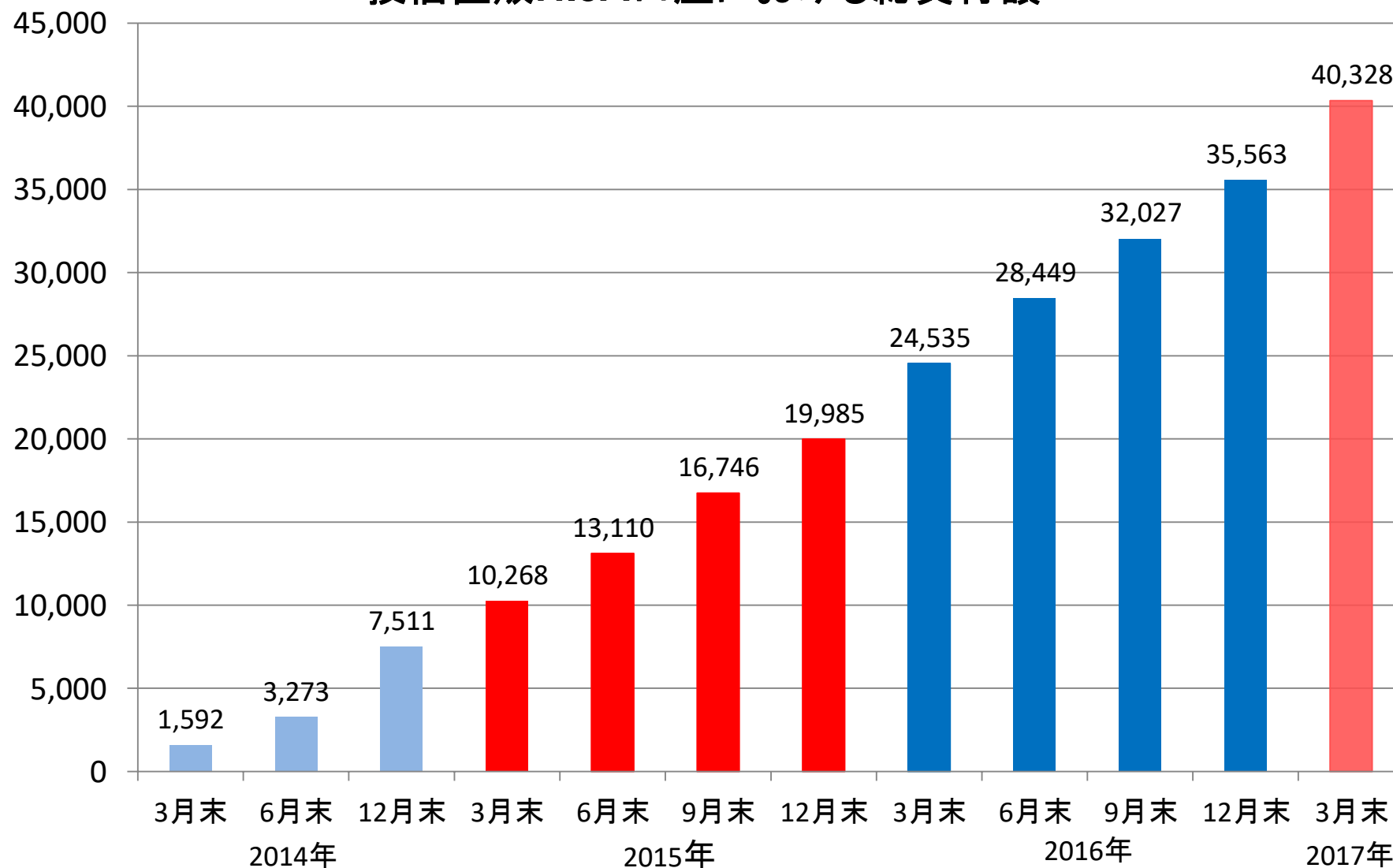


注1: NISAを取り扱う投信直販会社は2015年3月末までは5社、6月末からは6社

注2: 「金融機関全体」のグラフは、金融庁「NISA・ジュニアNISA口座の開設・利用状況調査(平成29年3月末時点)」のデータを元に作成

(買付額:百万円(単位未満四捨五入))

投信直販NISA口座における総買付額



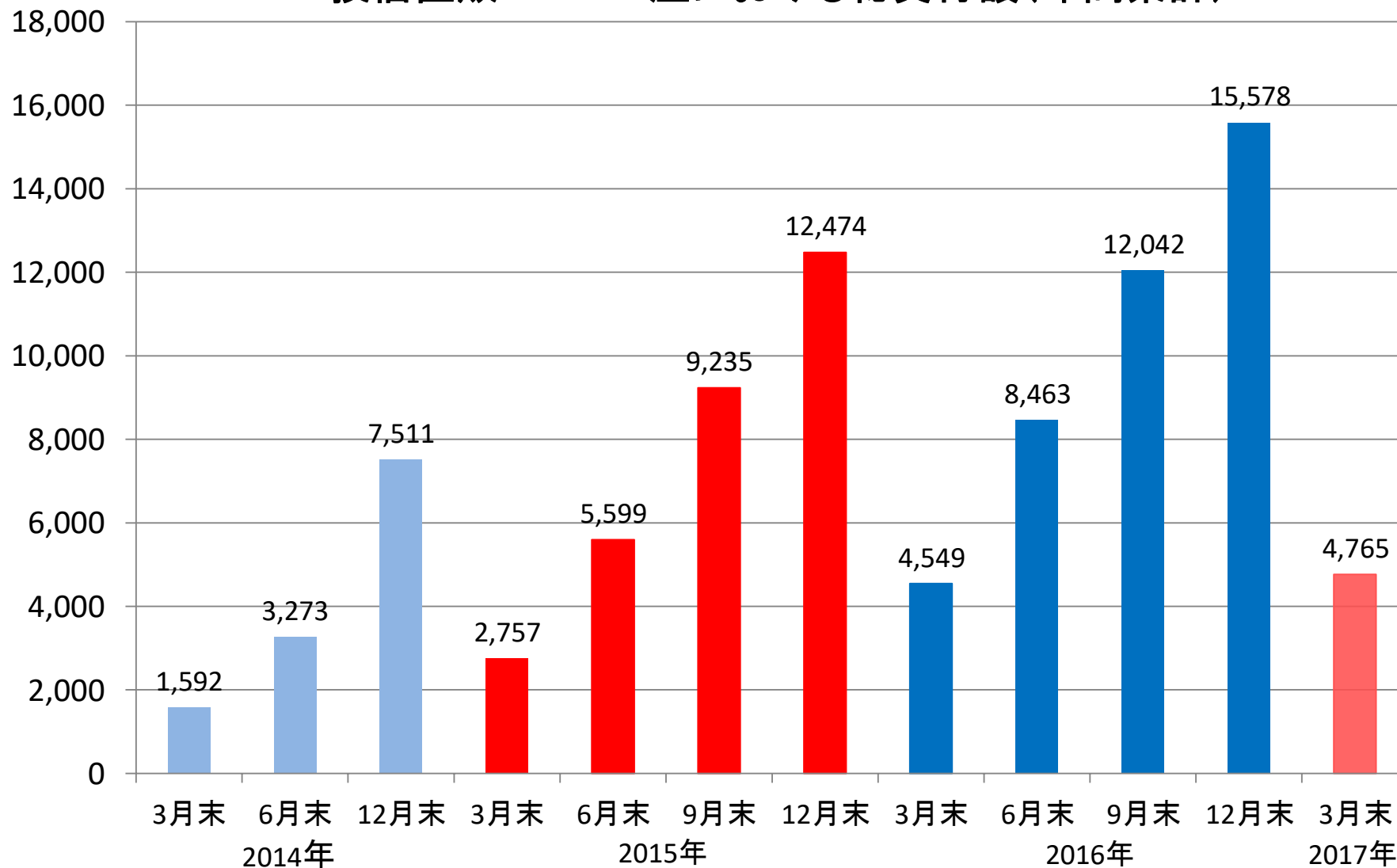
注1: 2014年1月から基準日までの累計でのNISA口座における総買付額

注2: 2014年9月末は調査を行っていない。

注3: NISAを取り扱う投信直販会社は2015年3月末までは5社、6月末からは6社

(買付額:百万円(単位未満四捨五入))

投信直販NISA 口座における総買付額(年間累計)

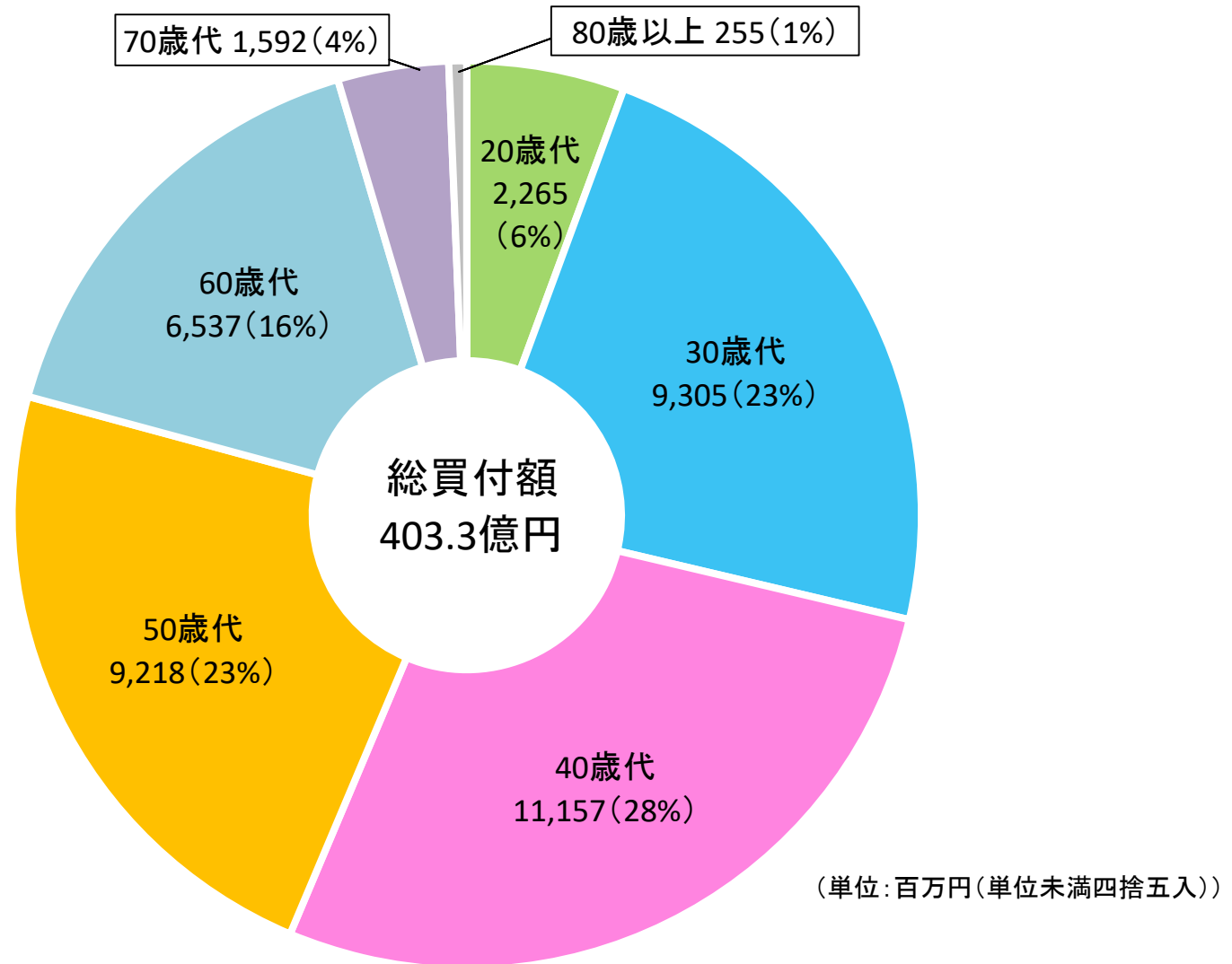


注1: 毎年1月1日から基準日までの累計でのNISA口座における総買付額

注2: 2014年9月末は調査を行っていない。

注3: NISAを取り扱う投信直販会社は2015年3月末までは5社、6月末からは6社

投信直販NISA口座における年代別総買付額(2017年3月末時点)



注1: 2014年1月1日から2017年3月末までのNISA口座における総買付額

注2: NISAを取り扱う投信直販会社は2015年3月末までは5社、6月末からは6社