

9. 調査対象者の属性

【対象者性別／時系列】

| | N | 男性 | 女性 |
|-------|------|------|------|
| 平成23年 | 1509 | 50.0 | 50.0 |
| 平成22年 | 1514 | 50.1 | 49.9 |
| 平成20年 | 1507 | 50.0 | 50.0 |
| 平成19年 | 1517 | 50.0 | 50.0 |

【対象者性別／対象者属性別】

| | N | 男性 | 女性 | |
|----------|-------|---------|------|------|
| 全体 | 1509 | 50.0 | 50.0 | |
| 年代別 | 20代 | 233 | 51.1 | 48.9 |
| | 30代 | 318 | 51.3 | 48.7 |
| | 40代 | 277 | 51.3 | 48.7 |
| | 50代 | 238 | 53.8 | 46.2 |
| | 60代 | 268 | 43.7 | 56.3 |
| | 70歳以上 | 175 | 49.1 | 50.9 |
| | 年収別 | 100万円未満 | 407 | 13.5 |
| 300万円未満 | | 394 | 40.4 | 59.6 |
| 500万円未満 | | 274 | 81.4 | 18.6 |
| 800万円未満 | | 202 | 90.6 | 9.4 |
| 1000万円未満 | | 59 | 94.9 | 5.1 |
| 1000万円以上 | | 27 | 92.6 | 7.4 |
| 地域別 | 首都圏 | 900 | 50.8 | 49.2 |
| | 阪神圏 | 609 | 48.9 | 51.1 |

【対象者性別／保有状況・保有種類別】

| | N | 男性 | 女性 | |
|-------|------------------|------|------|------|
| 全体 | 1509 | 50.0 | 50.0 | |
| 保有状況別 | 現在保有層 | 142 | 45.8 | 54.2 |
| | 保有経験層 | 99 | 49.5 | 50.5 |
| | 保有未経験 ・投信関心層 | 87 | 66.7 | 33.3 |
| | 保有未経験 ・中間層 | 144 | 54.2 | 45.8 |
| | 保有未経験 ・非関心層 | 917 | 48.2 | 51.8 |
| | 非認知層 | 111 | 53.2 | 46.8 |
| 保有種類別 | 株式投資信託 保有層 | 86 | 52.3 | 47.7 |
| | 公社債投資信託 のみ保有層 | 18 | 38.9 | 61.1 |
| | その他投資信託 保有層 | 33 | 33.3 | 66.7 |

【対象者年齢／時系列】

| | N | 20代 | 30代 | 40代 | 50代 | 60代 | 70歳以上 |
|-------|------|------|------|------|------|------|-------|
| 平成23年 | 1509 | 15.4 | 21.1 | 18.4 | 15.8 | 17.8 | 11.6 |
| 平成22年 | 1514 | 15.7 | 21.5 | 17.6 | 16.8 | 17.2 | 11.1 |
| 平成20年 | 1507 | 16.7 | 22.2 | 16.2 | 18.3 | 17.0 | 9.6 |
| 平成19年 | 1517 | 16.9 | 21.9 | 16.2 | 17.1 | 18.9 | 9.0 |

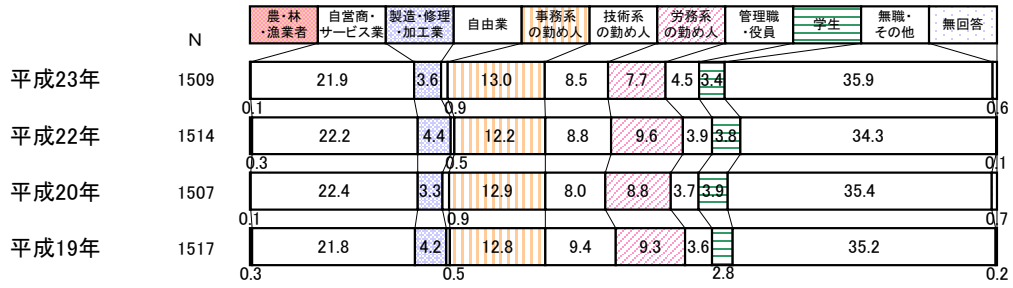
【対象者年齢／対象者属性別】

| | N | 20代 | 30代 | 40代 | 50代 | 60代 | 70歳以上 |
|----------|------|------|------|------|------|------|-------|
| 全体 | 1509 | 15.4 | 21.1 | 18.4 | 15.8 | 17.8 | 11.6 |
| 性別 | | | | | | | |
| 男性 | 755 | 15.8 | 21.6 | 18.8 | 17.0 | 15.5 | 11.4 |
| 女性 | 754 | 15.1 | 20.6 | 17.9 | 14.6 | 20.0 | 11.8 |
| 年収別 | | | | | | | |
| 100万円未満 | 407 | 23.3 | 21.1 | 17.4 | 13.3 | 15.2 | 9.6 |
| 300万円未満 | 394 | 19.5 | 14.0 | 14.5 | 10.7 | 22.8 | 18.5 |
| 500万円未満 | 274 | 14.6 | 29.9 | 13.1 | 12.4 | 17.9 | 12.0 |
| 800万円未満 | 202 | 2.0 | 26.7 | 31.7 | 23.8 | 11.4 | 4.5 |
| 1000万円未満 | 59 | 1.7 | 20.3 | 28.8 | 32.2 | 13.6 | 3.4 |
| 1000万円以上 | 27 | 0.0 | 33.3 | 48.1 | 11.1 | 7.4 | 0.0 |
| 地域別 | | | | | | | |
| 首都圏 | 900 | 15.9 | 21.8 | 18.7 | 16.1 | 16.7 | 10.9 |
| 阪神圏 | 609 | 14.8 | 20.0 | 17.9 | 15.3 | 19.4 | 12.6 |


【対象者年齢／保有状況・保有種類別】

| | N | 20代 | 30代 | 40代 | 50代 | 60代 | 70歳以上 |
|--------------|------|------|------|------|------|------|-------|
| 全体 | 1509 | 15.4 | 21.1 | 18.4 | 15.8 | 17.8 | 11.6 |
| 保有状況別 | | | | | | | |
| 現在保有層 | 142 | 2.1 | 12.7 | 16.9 | 19.0 | 27.5 | 21.8 |
| 保有経験層 | 99 | 1.0 | 12.1 | 10.1 | 13.1 | 36.4 | 27.3 |
| 保有未経験・投信関心層 | 87 | 17.2 | 23.0 | 18.4 | 24.1 | 10.3 | 6.9 |
| 保有未経験・中間層 | 144 | 7.6 | 22.9 | 29.9 | 21.5 | 13.9 | 4.2 |
| 保有未経験・非関心層 | 917 | 16.1 | 23.0 | 18.8 | 15.0 | 16.8 | 10.3 |
| 非認知層 | 111 | 47.7 | 19.8 | 9.0 | 6.3 | 9.0 | 8.1 |
| 保有種類別 | | | | | | | |
| 株式投資信託保有層 | 86 | 2.3 | 10.5 | 14.0 | 17.4 | 33.7 | 22.1 |
| 公社債投資信託のみ保有層 | 18 | 0.0 | 16.7 | 33.3 | 22.2 | 5.6 | 22.2 |
| その他投資信託保有層 | 33 | 3.0 | 18.2 | 15.2 | 18.2 | 27.3 | 18.2 |

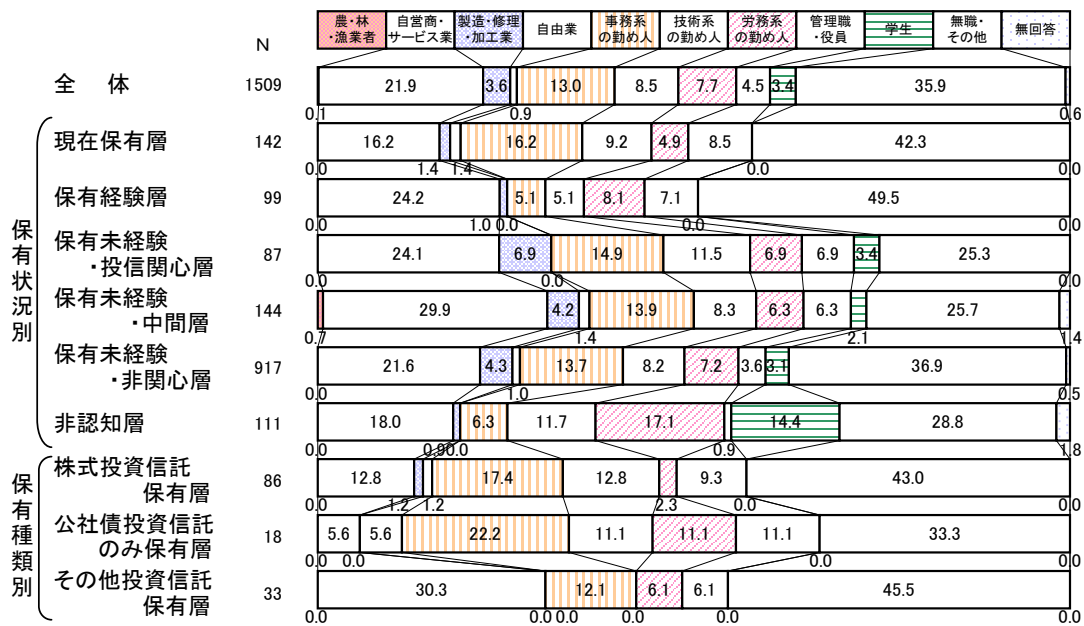
【対象者職業／時系列】



【対象者職業／対象者属性別】



【対象者職業／保有状況・保有種類別】



【年収(税込み)／時系列】

| | N | 100万円未満 | ~300万円未満 | ~500万円未満 | ~800万円未満 | ~1000万円未満 | ~1500万円未満 | 1500万円以上 | 無回答 |
|-------|------|---------|----------|----------|----------|-----------|-----------|----------|------|
| 平成23年 | 1509 | 27.0 | | 26.1 | | 18.2 | 13.4 | 3.9 | 9.7 |
| 平成22年 | 1514 | 27.1 | | 27.3 | | 17.6 | 13.7 | 3.5 | 9.0 |
| 平成20年 | 1507 | 26.9 | | 25.3 | | 18.4 | 12.9 | 3.8 | 9.9 |
| 平成19年 | 1517 | 25.7 | | 22.8 | | 22.6 | 15.6 | 2.2 | 10.9 |

※ 平成19年は「500~800万円未満」と「800~1000万円未満を一括で「500~1000万円未満」としていた。
従って平均値算出の値の与え方が異なるので、比較の際は注意が必要

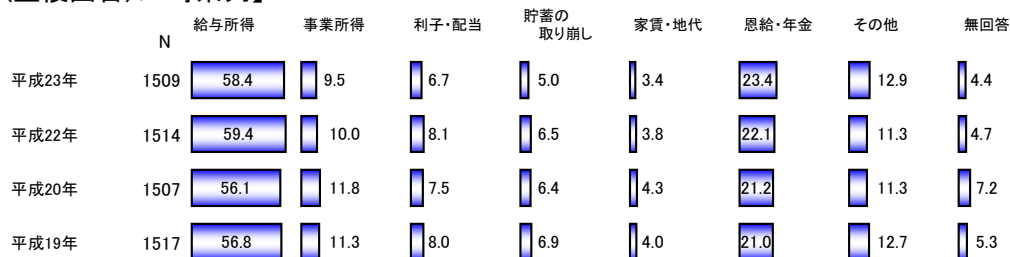
【年収(税込み)／対象者属性別】

| | N | 100万円未満 | ~300万円未満 | ~500万円未満 | ~800万円未満 | ~1000万円未満 | ~1500万円未満 | 1500万円以上 | 無回答 | 平均値(万円) | |
|-----|-------|---------|----------|----------|----------|-----------|-----------|----------|------|---------|-------|
| 全体 | 1509 | 27.0 | | 26.1 | | 18.2 | 13.4 | 3.9 | 9.7 | 315.4 | |
| 性別 | 男性 | 7.3 | 21.1 | 29.5 | | 24.2 | | 7.4 | 7.2 | 466.3 | |
| | 女性 | 46.7 | | | | 31.2 | | 6.8 | 12.2 | 155.7 | |
| 年代別 | 20代 | 40.8 | | | | 33.0 | | 17.2 | 6.9 | 182.7 | |
| | 30代 | 27.0 | | 17.3 | | 25.8 | | 17.0 | 9.1 | 325.3 | |
| | 40代 | 25.6 | | 20.6 | | 13.0 | | 23.1 | 8.3 | 385.8 | |
| | 50代 | 22.7 | | 17.6 | | 14.3 | | 20.2 | 11.8 | 432.1 | |
| | 60代 | 23.1 | | 33.6 | | 18.3 | | 8.6 | 12.3 | 287.7 | |
| | 70歳以上 | 175 | 22.3 | | 41.7 | | 18.9 | | 5.1 | 9.7 | 252.5 |
| | 地域別 | 首都圏 | 24.6 | | 25.3 | | 19.3 | | 14.0 | 9.7 | 338.4 |
| 阪神圏 | | 30.5 | | 27.3 | | 16.4 | | 12.5 | 9.7 | 281.5 | |


【年収(税込み)／保有状況・保有種類別】

| | N | 100万円未満 | ~300万円未満 | ~500万円未満 | ~800万円未満 | ~1000万円未満 | ~1500万円未満 | 1500万円以上 | 無回答 | 平均値(万円) | |
|-------|------------------|---------|----------|----------|----------|-----------|-----------|----------|------|---------|-------|
| 全体 | 1509 | 27.0 | | 26.1 | | 18.2 | 13.4 | 3.9 | 9.7 | 315.4 | |
| 保有状況別 | 現在保有層 | 21.8 | | 26.1 | | 15.5 | 16.2 | 8.5 | 7.7 | 396.9 | |
| | 保有経験層 | 17.2 | | 37.4 | | 16.2 | 16.2 | 3.0 | 7.1 | 351.6 | |
| | 保有未経験 ・投信関心層 | 20.7 | | 17.2 | | 20.7 | 21.8 | 5.7 | 10.3 | 412.8 | |
| | 保有未経験 ・中間層 | 16.7 | | 28.5 | | 22.9 | 16.0 | 5.6 | 9.7 | 353.8 | |
| | 保有未経験 ・非関心層 | 917 | 29.2 | | 25.3 | | 18.2 | 12.5 | 3.4 | 10.0 | 297.3 |
| | 非認知層 | 111 | 38.7 | | 27.9 | | 16.2 | 4.5 | 10.8 | 0.0 | 211.6 |
| 保有種類別 | 株式投資信託 保有層 | 19.8 | | 27.9 | | 16.3 | 16.3 | 11.6 | 4.7 | 409.8 | |
| | 公社債投資信託 のみ保有層 | 27.8 | | 27.8 | | 5.6 | 27.8 | 5.6 | 5.6 | 361.8 | |
| | その他投資信託 保有層 | 24.2 | | 21.2 | | 18.2 | 9.1 | 6.1 | 18.2 | 359.3 | |

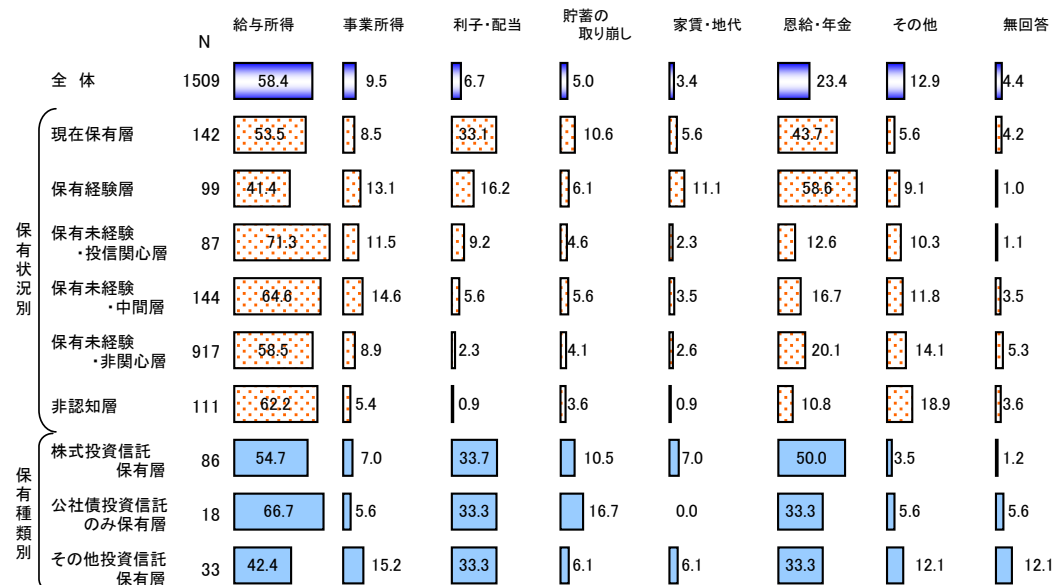
【収入源(重複回答)／時系列】



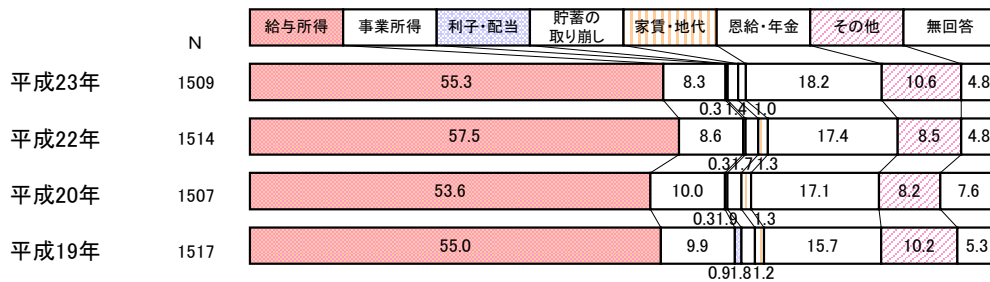
【収入源(重複回答)／対象者属性別】



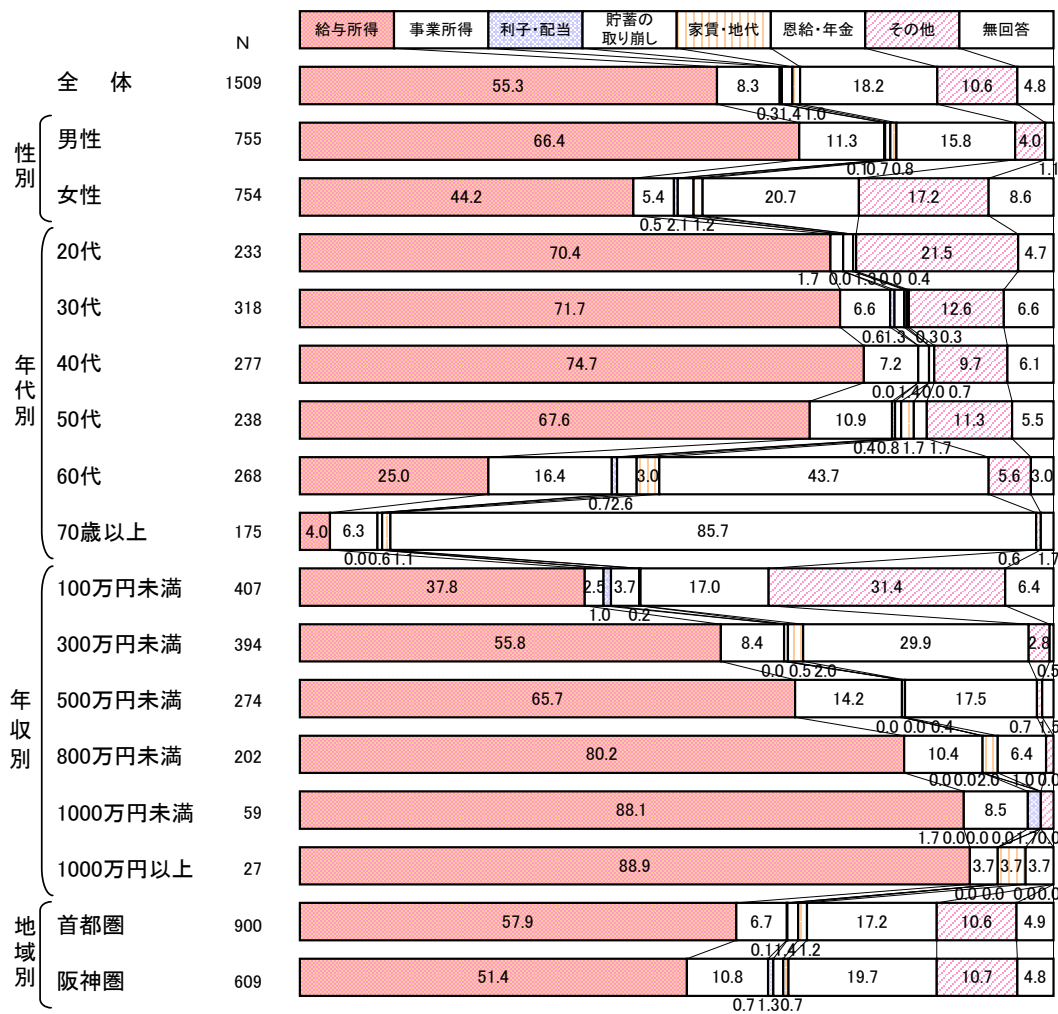
【収入源(重複回答)／保有状況・保有種類別】



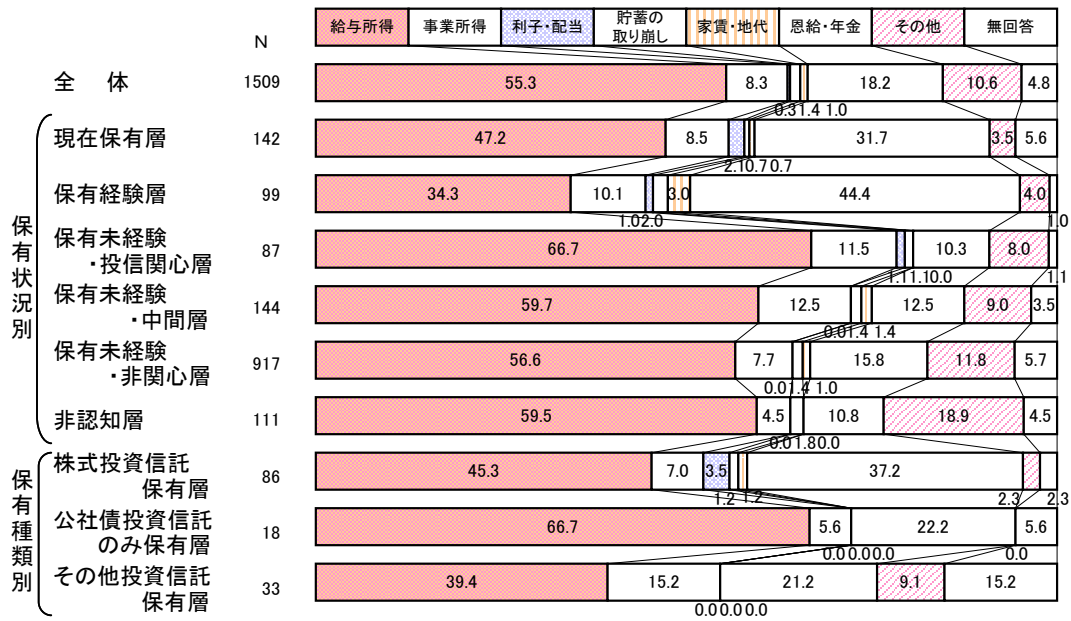
【主な収入源(単数回答)／時系列】



【主な収入源(単数回答)／対象者属性別】



【主な収入源(単数回答)／保有状況・保有種別】



【閲読新聞(重複回答)／時系列】

| | N | 読売新聞 | 朝日新聞 | 日本経済新聞 | 毎日新聞 | 産経新聞 | フリーペーパー | 夕刊専門紙 | 証券専門紙 | その他・地方紙 | 新聞は読まない | 無回答 |
|-------|------|------|------|--------|------|------|---------|-------|-------|---------|---------|-----|
| 平成23年 | 1509 | 31.8 | 25.7 | 8.7 | 8.6 | 8.0 | 1.8 | 0.2 | 0.1 | 6.3 | 20.5 | 0.1 |
| 平成22年 | 1514 | 35.2 | 27.0 | 9.4 | 7.9 | 7.9 | 3.7 | 0.1 | 0.0 | 5.6 | 17.3 | 0.0 |
| 平成20年 | 1507 | 36.0 | 27.6 | 8.6 | 8.9 | 8.2 | 3.9 | 0.7 | 0.0 | 4.8 | 15.5 | 0.3 |
| 平成19年 | 1517 | 36.7 | 26.2 | 8.4 | 10.5 | 9.6 | 4.2 | 0.4 | 0.1 | 5.9 | 14.6 | 0.1 |

【閲読新聞(重複回答)／対象者属性別】

| | N | 読売新聞 | 朝日新聞 | 日本経済新聞 | 毎日新聞 | 産経新聞 | フリーペーパー | 夕刊専門紙 | 証券専門紙 | その他・地方紙 | 新聞は読まない | 無回答 | |
|-----------|-------|---------|------|--------|------|------|---------|-------|-------|---------|---------|------|-----|
| 全体 | 1509 | 31.8 | 25.7 | 8.7 | 8.6 | 8.0 | 1.8 | 0.2 | 0.1 | 6.3 | 20.5 | 0.1 | |
| 性別 | 男性 | 755 | 31.4 | 27.3 | 12.8 | 8.3 | 8.7 | 1.2 | 0.4 | 0.1 | 6.5 | 18.8 | 0.0 |
| | 女性 | 754 | 32.2 | 24.1 | 4.6 | 8.9 | 7.2 | 2.4 | 0.0 | 6.1 | 22.3 | 0.1 | |
| 年代別 | 20代 | 233 | 24.0 | 16.7 | 4.3 | 3.9 | 3.4 | 0.4 | 0.0 | 4.7 | 45.1 | 0.0 | |
| | 30代 | 318 | 25.2 | 22.3 | 10.1 | 8.2 | 5.7 | 3.8 | 0.0 | 4.1 | 33.0 | 0.3 | |
| | 40代 | 277 | 32.5 | 28.9 | 7.2 | 9.4 | 8.7 | 1.1 | 0.4 | 5.8 | 17.3 | 0.0 | |
| | 50代 | 238 | 36.1 | 25.2 | 15.1 | 9.7 | 9.2 | 3.4 | 0.4 | 7.1 | 8.0 | 0.0 | |
| | 60代 | 268 | 34.7 | 29.9 | 8.2 | 10.8 | 12.7 | 0.7 | 0.0 | 8.6 | 9.0 | 0.0 | |
| | 70歳以上 | 175 | 42.9 | 33.1 | 6.9 | 9.7 | 8.0 | 0.6 | 0.6 | 8.6 | 5.1 | 0.0 | |
| | 年収別 | 100万円未満 | 407 | 30.2 | 26.8 | 3.9 | 8.4 | 9.8 | 2.0 | 0.0 | 3.9 | 21.1 | 0.2 |
| ～300万円未満 | | 394 | 30.2 | 23.9 | 4.3 | 10.9 | 7.9 | 2.0 | 0.0 | 5.8 | 23.4 | 0.0 | |
| ～500万円未満 | | 274 | 36.1 | 21.2 | 8.0 | 6.2 | 5.5 | 1.1 | 0.0 | 9.9 | 25.2 | 0.0 | |
| ～800万円未満 | | 202 | 30.2 | 31.7 | 14.4 | 8.9 | 9.9 | 2.0 | 1.0 | 5.9 | 12.4 | 0.0 | |
| ～1000万円未満 | | 59 | 40.7 | 28.8 | 35.6 | 5.1 | 6.8 | 3.4 | 0.0 | 1.7 | 6.8 | 0.0 | |
| 1000万円以上 | | 27 | 18.5 | 37.0 | 40.7 | 11.1 | 11.1 | 0.0 | 3.7 | 0.0 | 7.4 | 3.7 | 0.0 |
| 地域別 | 首都圏 | 900 | 36.8 | 27.9 | 9.8 | 4.4 | 3.8 | 2.0 | 0.3 | 0.1 | 6.9 | 21.8 | 0.0 |
| | 阪神圏 | 609 | 24.5 | 22.5 | 7.2 | 14.8 | 14.1 | 1.5 | 0.0 | 0.0 | 5.4 | 18.7 | 0.2 |

【閲読新聞(重複回答)／保有状況別】

| | N | 読売新聞 | 朝日新聞 | 日本経済新聞 | 毎日新聞 | 産経新聞 | フリーペーパー | 夕刊専門紙 | 証券専門紙 | その他・地方紙 | 新聞は読まない | 無回答 | |
|-------|--------------|------|------|--------|------|------|---------|-------|-------|---------|---------|------|-----|
| 全体 | 1509 | 31.8 | 25.7 | 8.7 | 8.6 | 8.0 | 1.8 | 0.2 | 0.1 | 6.3 | 20.5 | 0.1 | |
| 保有状況別 | 現在保有層 | 142 | 31.0 | 33.1 | 18.3 | 9.9 | 6.3 | 4.2 | 0.0 | 0.7 | 4.9 | 9.2 | 0.0 |
| | 保有経験層 | 99 | 30.3 | 31.3 | 16.2 | 11.1 | 14.1 | 3.0 | 1.0 | 0.0 | 13.1 | 8.1 | 0.0 |
| | 保有未経験・投信関心層 | 87 | 32.2 | 28.7 | 17.2 | 8.0 | 10.3 | 4.6 | 1.1 | 0.0 | 5.7 | 14.9 | 0.0 |
| | 保有未経験・中間層 | 144 | 31.3 | 25.7 | 10.4 | 6.9 | 10.4 | 2.1 | 0.0 | 0.0 | 6.9 | 18.8 | 0.0 |
| | 保有未経験・非関心層 | 917 | 33.4 | 24.2 | 6.1 | 8.5 | 7.3 | 1.2 | 0.1 | 0.0 | 5.7 | 21.9 | 0.1 |
| | 非認知層 | 111 | 20.7 | 21.6 | 1.8 | 8.1 | 5.4 | 0.0 | 0.0 | 0.0 | 6.3 | 42.3 | 0.0 |
| 保有種類別 | 株式投資信託保有層 | 86 | 33.7 | 34.9 | 24.4 | 9.3 | 5.8 | 2.3 | 0.0 | 1.2 | 3.5 | 7.0 | 0.0 |
| | 公社債投資信託のみ保有層 | 18 | 22.2 | 22.2 | 11.1 | 11.1 | 11.1 | 5.6 | 0.0 | 0.0 | 5.6 | 16.7 | 0.0 |
| | その他投資信託保有層 | 33 | 27.3 | 36.4 | 9.1 | 9.1 | 6.1 | 6.1 | 0.0 | 0.0 | 3.0 | 12.1 | 0.0 |

【閲読雑誌(重複回答)／時系列】

| | N | サンデー毎日 | 週刊朝日 | 文春／ポスト | 週刊現代／新潮 | 経済／エコノミスト | ダイヤモンド／東洋 | 日経TRENDDY | 文芸春秋 | マネー雑誌(ザAi) | 女性自身／女性セブン | クロワッサン | 家庭画報 | VERY／ESSE | オレンジページ | レタスクラブ | NHKきょうの料理 | アスキー | その他 | 読まない・月刊誌は | 無回答 |
|-------|------|--------|------|--------|---------|-----------|-----------|-----------|------|------------|------------|--------|------|-----------|---------|--------|-----------|------|-----|-----------|-----|
| 平成23年 | 1509 | 1.9 | 7.6 | 2.5 | 1.6 | 2.4 | 1.4 | 4.4 | 2.1 | 2.0 | 1.5 | 8.7 | 4.6 | 2.1 | 0.4 | 6.1 | 66.5 | 1.6 | | | |
| 平成22年 | 1514 | 2.7 | 7.4 | 2.8 | 2.0 | 2.2 | 1.5 | 4.6 | 2.8 | 2.3 | 1.8 | 9.0 | 5.4 | 2.5 | 0.3 | 4.5 | 67.6 | 0.8 | | | |
| 平成20年 | 1507 | 5.0 | 10.6 | 2.8 | 2.4 | 2.7 | 0.9 | 5.4 | 3.3 | 2.7 | 3.1 | 8.9 | 5.6 | 3.3 | 0.0 | 6.5 | 58.9 | 1.1 | | | |
| 平成19年 | 1517 | 4.4 | 10.7 | 2.6 | 2.0 | 1.8 | 0.5 | 6.5 | 2.6 | 2.8 | 2.2 | 8.4 | 5.9 | 3.0 | 0.0 | 7.0 | 56.5 | 2.8 | | | |

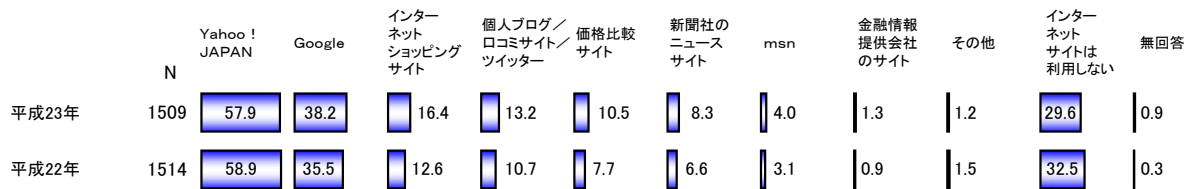
【閲読雑誌(重複回答)／対象者属性別】

| | N | サンデー毎日 | 週刊朝日 | 文春／ポスト | 週刊現代／新潮 | 経済／エコノミスト | ダイヤモンド／東洋 | 日経TRENDDY | 文芸春秋 | マネー雑誌(ザAi) | 女性自身／女性セブン | クロワッサン | 家庭画報 | VERY／ESSE | オレンジページ | レタスクラブ | NHKきょうの料理 | アスキー | その他 | 読まない・月刊誌は | 無回答 |
|-----------|---------|--------|------|--------|---------|-----------|-----------|-----------|------|------------|------------|--------|------|-----------|---------|--------|-----------|------|-----|-----------|-----|
| 全体 | 1509 | 1.9 | 7.6 | 2.5 | 1.6 | 2.4 | 1.4 | 4.4 | 2.1 | 2.0 | 1.5 | 8.7 | 4.6 | 2.1 | 0.4 | 6.1 | 66.5 | 1.6 | | | |
| 性別 | 男性 | 755 | 2.8 | 11.4 | 3.7 | 2.5 | 3.2 | 2.0 | 0.4 | 0.1 | 0.1 | 0.0 | 0.7 | 0.1 | 0.5 | 0.7 | 5.2 | 73.0 | 1.3 | | |
| | 女性 | 754 | 0.9 | 3.8 | 1.2 | 0.7 | 1.6 | 0.8 | 8.5 | 4.1 | 3.8 | 2.9 | 16.7 | 9.0 | 3.7 | 0.1 | 7.0 | 59.9 | 1.9 | | |
| 年代別 | 20代 | 233 | 1.3 | 2.6 | 0.9 | 0.9 | 0.0 | 1.3 | 4.7 | 0.9 | 0.4 | 1.3 | 9.0 | 3.9 | 0.0 | 0.0 | 6.9 | 76.0 | 0.4 | | |
| | 30代 | 318 | 0.6 | 3.8 | 4.1 | 3.1 | 0.9 | 1.3 | 4.1 | 2.2 | 1.3 | 3.1 | 10.4 | 6.0 | 0.6 | 1.6 | 6.6 | 67.0 | 1.3 | | |
| | 40代 | 277 | 0.7 | 9.0 | 1.1 | 1.8 | 0.7 | 2.5 | 3.6 | 1.1 | 0.4 | 2.2 | 9.7 | 5.8 | 2.2 | 0.4 | 7.6 | 64.6 | 2.2 | | |
| | 50代 | 238 | 2.1 | 9.2 | 4.2 | 2.1 | 2.9 | 0.4 | 5.0 | 4.6 | 2.5 | 0.4 | 13.4 | 4.6 | 2.5 | 0.0 | 7.1 | 60.1 | 1.3 | | |
| | 60代 | 268 | 3.4 | 9.3 | 1.1 | 0.4 | 3.4 | 0.7 | 3.4 | 2.2 | 3.0 | 0.7 | 4.5 | 4.1 | 3.4 | 0.0 | 4.9 | 69.4 | 2.2 | | |
| | 70歳以上 | 175 | 4.0 | 14.3 | 3.4 | 0.6 | 8.6 | 2.3 | 6.9 | 1.7 | 5.7 | 0.0 | 3.4 | 1.7 | 5.1 | 0.0 | 2.3 | 60.0 | 2.3 | | |
| | 100万円未満 | 407 | 0.7 | 2.5 | 1.2 | 0.5 | 0.5 | 1.0 | 6.1 | 3.4 | 2.0 | 2.5 | 14.7 | 8.8 | 3.9 | 0.0 | 6.9 | 66.3 | 1.0 | | |
| ～300万円未満 | 394 | 1.5 | 7.1 | 1.0 | 0.5 | 2.5 | 0.8 | 6.9 | 3.3 | 4.3 | 1.5 | 11.4 | 5.8 | 3.0 | 0.0 | 5.6 | 65.2 | 1.3 | | | |
| ～500万円未満 | 274 | 4.0 | 11.7 | 3.3 | 3.3 | 3.3 | 1.8 | 1.5 | 0.7 | 0.7 | 0.7 | 1.8 | 1.1 | 0.0 | 1.1 | 4.4 | 72.6 | 0.7 | | | |
| ～800万円未満 | 202 | 2.5 | 15.3 | 5.4 | 4.5 | 4.0 | 2.5 | 0.0 | 1.0 | 0.0 | 0.0 | 3.0 | 0.5 | 1.0 | 1.0 | 6.9 | 64.4 | 1.0 | | | |
| ～1000万円未満 | 59 | 1.7 | 8.5 | 5.1 | 3.4 | 5.1 | 6.8 | 1.7 | 0.0 | 0.0 | 0.0 | 1.7 | 0.0 | 0.0 | 1.7 | 6.8 | 59.3 | 5.1 | | | |
| 1000万円以上 | 27 | 0.0 | 7.4 | 14.8 | 0.0 | 3.7 | 0.0 | 0.0 | 0.0 | 0.0 | 0.0 | 0.0 | 0.0 | 0.0 | 0.0 | 7.4 | 70.4 | 0.0 | | | |
| 地域別 | 首都圏 | 900 | 1.7 | 8.4 | 3.1 | 1.9 | 2.6 | 2.0 | 3.8 | 2.3 | 2.0 | 1.7 | 9.1 | 4.3 | 2.2 | 0.7 | 6.8 | 64.3 | 2.0 | | |
| | 阪神圏 | 609 | 2.1 | 6.4 | 1.5 | 1.1 | 2.1 | 0.5 | 5.4 | 1.8 | 2.0 | 1.1 | 8.0 | 4.9 | 2.0 | 0.0 | 5.1 | 69.6 | 1.0 | | |


【閲読雑誌(重複回答)／保有状況別】

| | N | サ ン デ ー 毎 日 | 週 刊 朝 日 | 週 刊 現 代 ／ ホ ス ト ／ 新 潮 | 週 刊 経 済 ／ エ コ ノ ミ ス | 日 経 T R E N D Y | 日 経 T R E N D Y | 文 芸 春 秋 | ／ 日 経 マ ネ ー 等 | マ ネ ー 雑 誌 （ Z A i ） | 女 性 自 身 ／ セ ブ ン | ク ロ ワ ッ サ ン | 家 庭 画 報 | V E R Y ／ E S S E | オ レ ン ジ ペ ー ジ | レ タ ス ク ラ ブ | N H K き よ う の 料 理 | ア ス キ ー | 月 刊 ビ ジ ネ ス | 其 他 | 週 刊 誌 ・ 月 刊 誌 は 読 ま な い | 無 回 答 |
|------------------|------|----------------------------|------------------|---|--|--------------------------------------|--------------------------------------|------------------|---------------------------------|--|--------------------------------------|----------------------------|------------------|---|---------------------------------|----------------------------|---|------------------|----------------------------|--------|--|-------------|
| 全 体 | 1509 | 1.9 | 7.6 | 2.5 | 1.6 | 2.4 | 1.4 | 4.4 | 2.1 | 2.0 | 1.5 | 8.7 | 4.6 | 2.1 | 0.4 | 6.1 | 66.5 | 1.6 | | | | |
| 現在保有層 | 142 | 2.1 | 10.6 | 4.2 | 1.4 | 4.2 | 3.5 | 4.2 | 4.2 | 4.9 | 2.1 | 6.3 | 4.9 | 4.9 | 0.0 | 9.2 | 57.7 | 3.5 | | | | |
| 保有経験層 | 99 | 5.1 | 16.2 | 2.0 | 4.0 | 5.1 | 4.0 | 2.0 | 3.0 | 4.0 | 2.0 | 8.1 | 3.0 | 0.0 | 1.0 | 4.0 | 55.6 | 2.0 | | | | |
| 保有未経験・ 投信関心層 | 87 | 2.3 | 4.9 | 5.7 | 5.7 | 0.0 | 5.7 | 4.6 | 0.0 | 2.3 | 0.0 | 5.7 | 4.6 | 3.4 | 0.0 | 10.3 | 54.0 | 1.1 | | | | |
| 保有未経験・ 中間層 | 144 | 4.2 | 9.7 | 2.1 | 2.1 | 4.9 | 1.4 | 4.9 | 2.1 | 1.4 | 2.1 | 11.8 | 7.6 | 1.4 | 1.4 | 4.9 | 62.5 | 1.4 | | | | |
| 保有未経験・ 非関心層 | 917 | 1.2 | 5.8 | 2.1 | 1.0 | 1.9 | 0.4 | 4.5 | 2.1 | 1.6 | 1.3 | 8.6 | 4.3 | 2.2 | 0.2 | 5.2 | 69.7 | 1.5 | | | | |
| 非認知層 | 111 | 0.0 | 1.8 | 0.9 | 0.9 | 0.9 | 0.0 | 6.3 | 0.0 | 0.0 | 0.9 | 9.0 | 1.8 | 0.0 | 0.9 | 9.0 | 78.4 | 0.0 | | | | |
| 株式投資信託 保有層 | 86 | 1.2 | 9.3 | 4.7 | 0.0 | 4.7 | 4.7 | 1.2 | 3.5 | 5.8 | 2.3 | 4.7 | 3.5 | 4.7 | 0.0 | 11.6 | 57.0 | 4.7 | | | | |
| 公社債投資信託 のみ保有層 | 18 | 5.6 | 16.7 | 0.0 | 11.1 | 0.0 | 5.6 | 5.6 | 11.1 | 11.1 | 5.6 | 16.7 | 11.1 | 11.1 | 0.0 | 5.6 | 50.0 | 0.0 | | | | |
| その他投資信託 保有層 | 33 | 0.0 | 12.1 | 6.1 | 0.0 | 3.0 | 0.0 | 12.1 | 3.0 | 0.0 | 0.0 | 6.1 | 6.1 | 3.0 | 0.0 | 0.0 | 63.6 | 3.0 | | | | |

【インターネット利用サイト(重複回答)／時系列】



【インターネット利用サイト(重複回答)／対象者属性別】



【インターネット利用サイト(重複回答)／保有状況別】

| | N | Yahoo ! JAPAN | Google | インターネットショッピングサイト | 個人ブログ／口コミサイト／ツイッター | 価格比較サイト | 新聞社のニュースサイト | msn | 金融情報提供会社のサイト | その他 | インターネットサイトは利用しない | 無回答 | |
|-------|--------------|---------------|--------|------------------|--------------------|---------|-------------|------|--------------|-----|------------------|------|-----|
| 全体 | 1509 | 57.9 | 38.2 | 16.4 | 13.2 | 10.5 | 8.3 | 4.0 | 1.3 | 1.2 | 29.6 | 0.9 | |
| 保有状況別 | 現在保有層 | 142 | 66.2 | 44.4 | 19.7 | 10.6 | 14.8 | 16.9 | 4.2 | 5.6 | 2.8 | 24.6 | 1.4 |
| | 保有経験層 | 99 | 51.5 | 31.3 | 12.1 | 10.1 | 8.1 | 9.1 | 4.0 | 1.0 | 0.0 | 39.4 | 4.0 |
| | 保有未経験・投信関心層 | 87 | 67.8 | 44.8 | 24.1 | 14.9 | 19.5 | 17.2 | 5.7 | 4.6 | 3.4 | 16.1 | 1.1 |
| | 保有未経験・中間層 | 144 | 67.4 | 48.6 | 21.5 | 13.9 | 17.4 | 12.5 | 5.6 | 0.7 | 0.7 | 21.5 | 0.7 |
| | 保有未経験・非関心層 | 917 | 55.3 | 35.6 | 15.0 | 12.9 | 8.6 | 6.0 | 3.5 | 0.5 | 0.7 | 31.4 | 0.7 |
| | 非認知層 | 111 | 54.1 | 38.7 | 14.4 | 20.7 | 5.4 | 3.6 | 5.4 | 0.0 | 3.6 | 34.2 | 0.0 |
| 保有種類別 | 株式投資信託保有層 | 86 | 70.9 | 45.3 | 22.1 | 14.0 | 15.1 | 23.3 | 4.7 | 8.1 | 3.5 | 23.3 | 0.0 |
| | 公社債投資信託のみ保有層 | 18 | 55.6 | 44.4 | 22.2 | 11.1 | 16.7 | 11.1 | 0.0 | 0.0 | 0.0 | 27.8 | 0.0 |
| | その他投資信託保有層 | 33 | 57.6 | 36.4 | 9.1 | 0.0 | 12.1 | 3.0 | 6.1 | 3.0 | 0.0 | 27.3 | 6.1 |

【地域／時系列】

| | | 首都圏 | 阪神圏 |
|-------|------|------|------|
| | N | | |
| 平成23年 | 1509 | 59.6 | 40.4 |
| 平成22年 | 1514 | 59.8 | 40.2 |
| 平成20年 | 1507 | 60.2 | 39.8 |
| 平成19年 | 1517 | 59.9 | 40.1 |

【地域／対象者属性別】

| | | 首都圏 | 阪神圏 |
|----------|-------|---------|------|
| | N | | |
| 全体 | 1509 | 59.6 | 40.4 |
| 性別 | 男性 | 60.5 | 39.5 |
| | 女性 | 58.8 | 41.2 |
| 年代別 | 20代 | 61.4 | 38.6 |
| | 30代 | 61.6 | 38.4 |
| | 40代 | 60.6 | 39.4 |
| | 50代 | 60.9 | 39.1 |
| | 60代 | 56.0 | 44.0 |
| | 70歳以上 | 56.0 | 44.0 |
| | 年収別 | 100万円未満 | 54.3 |
| 300万円未満 | | 57.9 | 42.1 |
| 500万円未満 | | 63.5 | 36.5 |
| 800万円未満 | | 62.4 | 37.6 |
| 1000万円未満 | | 72.9 | 27.1 |
| 1000万円以上 | | 77.8 | 22.2 |

【地域／保有状況・保有種類別】

| | | 首都圏 | 阪神圏 |
|-------|--------------|------|------|
| | N | | |
| 全体 | 1509 | 59.6 | 40.4 |
| 保有状況別 | 現在保有層 | 61.3 | 38.7 |
| | 保有経験層 | 65.7 | 34.3 |
| | 保有未経験・投信関心層 | 64.4 | 35.6 |
| | 保有未経験・中間層 | 61.1 | 38.9 |
| | 保有未経験・非関心層 | 59.5 | 40.5 |
| | 非認知層 | 46.8 | 53.2 |
| 保有種類別 | 株式投資信託保有層 | 65.1 | 34.9 |
| | 公社債投資信託のみ保有層 | 72.2 | 27.8 |
| | その他投資信託保有層 | 51.5 | 48.5 |