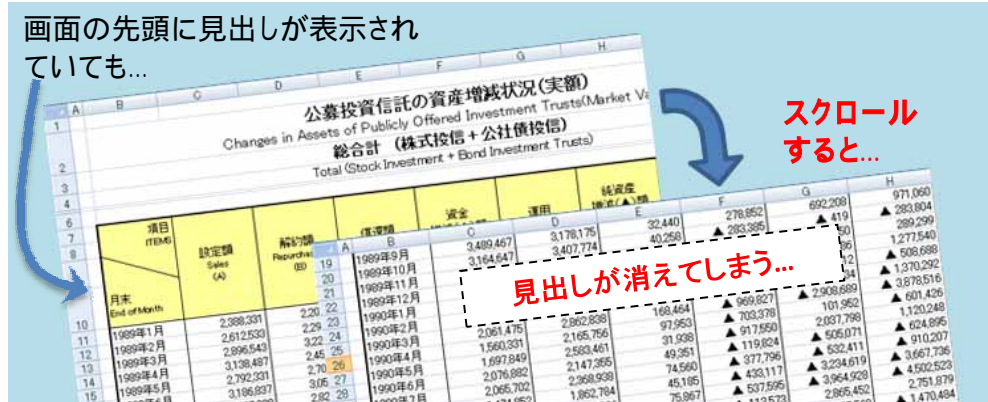
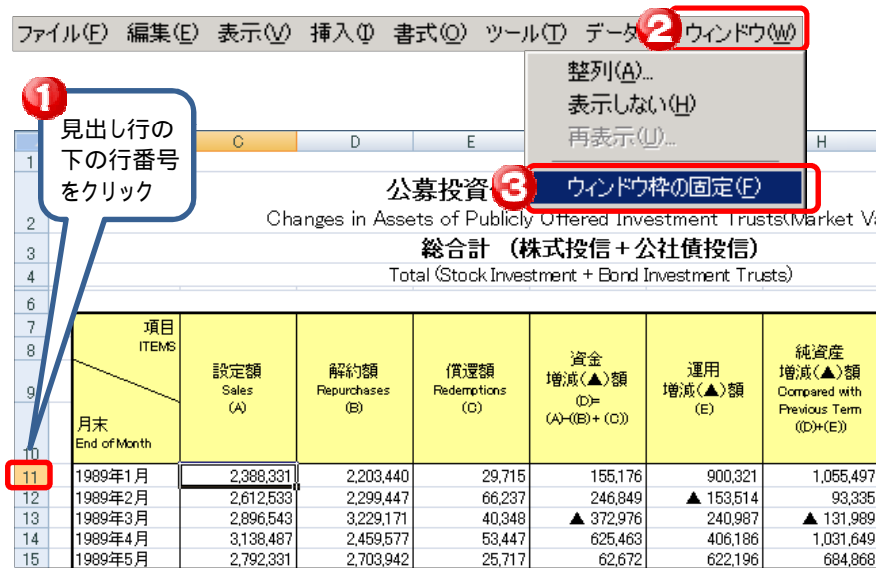


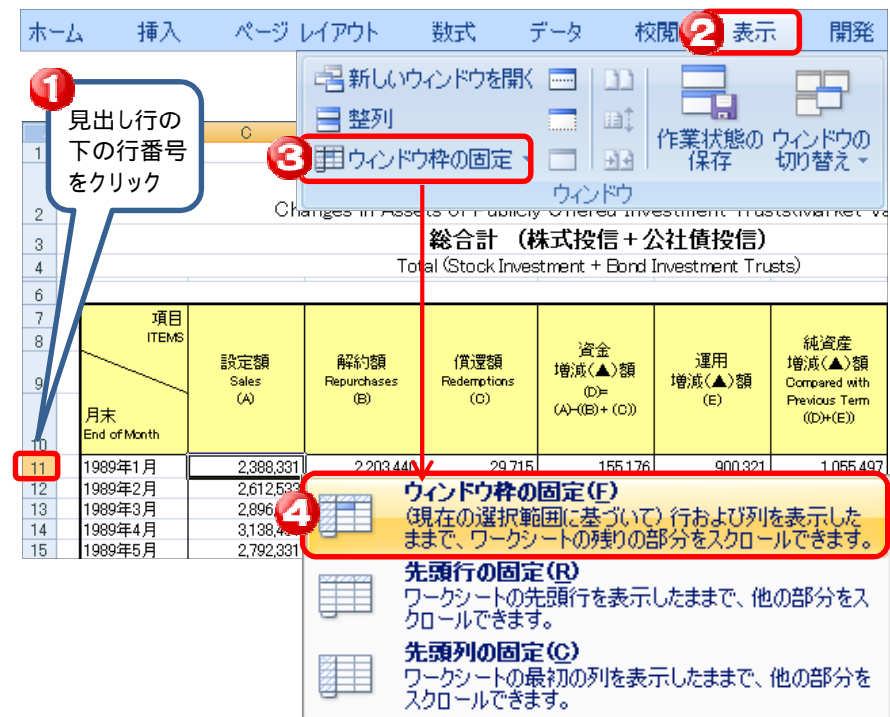
見出し行を常に表示したままスクロールする(ウィンドウ枠の固定)



【Excel 97 - 2003の操作方法】



【Excel 2007の操作方法】

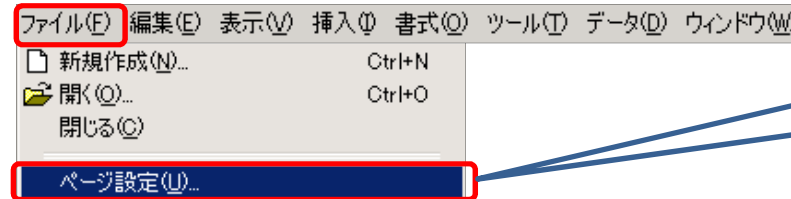


印刷を複数ページに最適化して印刷する (印刷倍率、行タイトル、センタリングの設定)

印刷をかけると、全体を1ページに縮小して印刷してしまう...

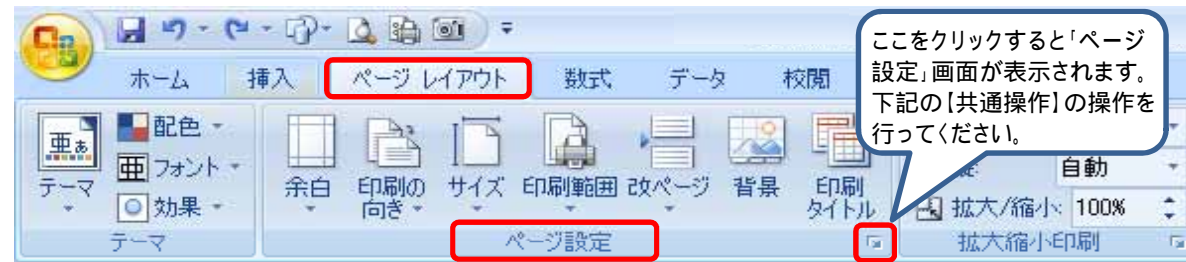


【Excel 97 - 2003の操作方法】



ここをクリックすると「ページ設定」画面が表示されます。下記の【共通操作】の操作を行ってください。

【Excel 2007の操作方法】

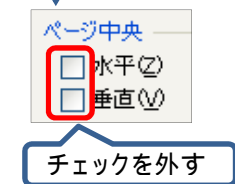
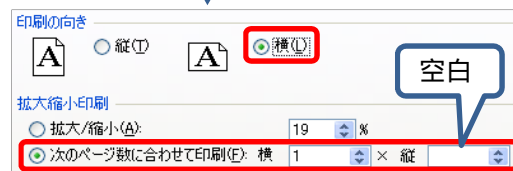


ここをクリックすると「ページ設定」画面が表示されます。下記の【共通操作】の操作を行ってください。

【共通操作 - ページ設定】



「タイトル行」の右端のボタンをクリック



行番号の上で印刷行タイトルにしたい行をドラッグすると、この画面に行範囲が設定される

公募投資信託の資産増減状況(実額)
Changes in Assets of Publicly Offered Investment Trusts(Market Value)
総合計 (株式投資 + 公社債投資)
Total (Stock Investment + Bond Investment Trusts)
(単位: 百万円)

項目 ITEMS	設定額 Sales (A)	解約額 Redemptions (B)	償還額 Redemptions (C)	資金増減(▲)額 D=(A)-(B)+(C)	運用増減(▲)額 E	純資産増減(▲)額 Compared with Previous Term (D)+(E)	総資産総額 Total Net Assets	フ NAHT
月末 End of Month								
1989年1月	2,388,331	2,203,440	29,715	155,176	900,321	1,055,497	53,932,793	
1989年2月	2,512,520	2,200,447	55,227	246,240	▲ 152,514	92,226	54,045,193	
1989年3月								
1989年4月								
1989年5月								
1989年6月	3,186,331	3,163,663	32,106	106,868	▲ 639,102	▲ 538,129	61,042,209	
1989年7月	3,267,838	2,826,146	46,473	395,219	1,280,261	1,675,480	56,768,100	
1989年8月	2,870,340	2,997,046	25,885	▲ 152,591	▲ 220,273	▲ 372,864	56,395,117	

のドラッグにより自動で範囲が設定される